



DEMONSTRATIVOS FINANCEIROS E CONTÁBIL

Balanço orçamentário, financeiro e patrimonial, demonstração das variações patrimoniais, demonstração dos fluxos de caixa, todos com suas respectivas notas explicativas, além dos Anexos I, II, VI, VII, VIII, IX, X, XI, XVI e XVII da Lei nº 4.320/64.

EXERCÍCIO FINANCEIRO 2022

GOVERNO MUNICIPAL DE QUIXERAMOBIM
BALANÇO ORÇAMENTÁRIO
EM : 31/12/2022

PÁGINA: 0001
Valores em Reais

EXERCÍCIO 2022
Instituto de Previdência dos Servid. do Município

RECEITAS ORÇAMENTÁRIAS	NOTAS	PREVISÃO INICIAL (a)	PREVISÃO ATUALIZADA (b)	RECEITAS REALIZADAS (c)	SALDO d=(c-b)
Receitas correntes (I)		18.410.000,00	18.410.000,00	20.049.382,56	1.639.382,56
Impostos, Taxas e Contribuições de Melhoria		0,00	0,00	0,00	0,00
Receita de contribuições		18.260.000,00	18.260.000,00	19.365.762,32	1.105.762,32
Receita patrimonial		50.000,00	50.000,00	683.620,24	633.620,24
Receita agropecuária		0,00	0,00	0,00	0,00
Receita industrial		0,00	0,00	0,00	0,00
Receita de serviços		0,00	0,00	0,00	0,00
Transferências correntes		0,00	0,00	0,00	0,00
Outras receitas correntes		100.000,00	100.000,00	0,00	-100.000,00
Receitas de capital (II)		0,00	0,00	0,00	0,00
Operações de crédito		0,00	0,00	0,00	0,00
Alienação de bens		0,00	0,00	0,00	0,00
Amortização de empréstimos		0,00	0,00	0,00	0,00
Transferências de capital		0,00	0,00	0,00	0,00
Outras receitas de capital		0,00	0,00	0,00	0,00
SUBTOTAL DAS RECEITAS (III) = (I + II)		18.410.000,00	18.410.000,00	20.049.382,56	1.639.382,56
Operações de crédito/Refinanciamento (IV)		0,00	0,00	0,00	0,00
Operações de crédito internas		0,00	0,00	0,00	0,00
Mobilidade Contratual		0,00	0,00	0,00	0,00
Operações de crédito externas		0,00	0,00	0,00	0,00
Mobilidade Contratual		0,00	0,00	0,00	0,00
SUBTOTAL COM REFINANCIAMENTO (V) = (III + IV)		18.410.000,00	18.410.000,00	20.049.382,56	1.639.382,56
Déficit (VI)		-	-	-	-
TOTAL (VII) = (V + VI)		18.410.000,00	18.410.000,00	20.049.382,56	1.639.382,56
Saldos de exercícios anteriores (utilizados para créditos adicionais)		-	0,00	0,00	-
Recursos arrecadados em exercícios anteriores		-	0,00	0,00	-
Superávit financeiro		-	0,00	0,00	-
Reabertura de créditos adicionais		-	0,00	0,00	-


GOVERNO MUNICIPAL DE QUIXERAMOBIM
BALANÇO ORÇAMENTÁRIO
EM : 31/12/2022


PÁGINA: 0002
Valores em Reais

EXERCÍCIO 2022
Instituto de Previdência dos Servid. do Município

DESPESAS ORÇAMENTÁRIAS	NOTAS	DOTAÇÃO INICIAL (e)	DOTAÇÃO ATUALIZADA (f)	DESPESAS EMPENHADAS (g)	DESPESAS LIQUIDADAS (h)	DESPESAS PAGAS (i)	SALDO DA DOTAÇÃO j=(f-g)
Despesas correntes (VIII)		17.390.000,00	17.491.000,00	16.368.679,42	16.365.820,66	16.354.456,55	1.122.320,58
Pessoal e encargos sociais		16.795.200,00	16.779.850,00	15.853.776,36	15.853.776,36	15.853.776,36	926.073,64
Juros e encargos da dívida		0,00	0,00	0,00	0,00	0,00	0,00
Outras despesas correntes		594.800,00	711.150,00	514.903,06	512.044,30	500.680,19	196.246,94
Despesas de capital (IX)		220.000,00	119.000,00	17.545,00	17.545,00	17.545,00	101.455,00
Investimentos		220.000,00	119.000,00	17.545,00	17.545,00	17.545,00	101.455,00
Inversões financeiras		0,00	0,00	0,00	0,00	0,00	0,00
Amortização da dívida		0,00	0,00	0,00	0,00	0,00	0,00
Reserva de contingência (X)		0,00	0,00	0,00	0,00	0,00	0,00
SUBTOTAL DAS DESPESAS (XI) = (VIII + IX + X)		17.610.000,00	17.610.000,00	16.386.224,42	16.383.365,66	16.372.001,55	1.223.775,58
Amortização da dívida / Refinanciamento (XII)		0,00	0,00	0,00	0,00	0,00	0,00
Amortização da dívida interna		0,00	0,00	0,00	0,00	0,00	0,00
Dívida mobiliária		0,00	0,00	0,00	0,00	0,00	0,00
Outras dívidas		0,00	0,00	0,00	0,00	0,00	0,00
Amortização da dívida externa		0,00	0,00	0,00	0,00	0,00	0,00
Dívida mobiliária		0,00	0,00	0,00	0,00	0,00	0,00
Outras dívidas		0,00	0,00	0,00	0,00	0,00	0,00
SUBTOTAL COM REFINANCIAMENTO (XIII) = (XI + XII)		17.610.000,00	17.610.000,00	16.386.224,42	16.383.365,66	16.372.001,55	1.223.775,58
Superávit (XIV)		-	-	3.663.158,14	-	-	-3.663.158,14
TOTAL (XV)=(XIII+XIV)		17.610.000,00	17.610.000,00	20.049.382,56	16.383.365,66	16.372.001,55	-2.439.382,56
Reserva do RPPS		800.000,00	800.000,00	0,00	0,00	0,00	800.000,00

Fonte: Sistema: Aspec Informática - Unidade Responsável: Prefeitura Municipal de Quixeramobim - Data da Emissão: 24/05/2023 - Hora da Emissão: 09:08:38
*As notas explicativas da Administração são parte integrante das demonstrações contábeis.


FRANCISCO ANTONIO CAETANO DE CASTRO
PRESIDENTE DO QUIPREV


ASCONTEC-ASSESSORIA CONTÁBIL E TÉCNICA
CONTADOR CRC-CE 1245/0-0 PJ


GOVERNO MUNICIPAL DE QUIXERAMOBIM
 QUADRO DA EXECUÇÃO DE RESTOS A PAGAR NÃO PROCESSADOS
 EM : 31/12/2022


EXERCÍCIO 2022
 Instituto de Previdência dos Servid. do Município

PÁGINA: 0001
 Valores em Reais

RESTOS A PAGAR NÃO PROCESSADOS	NOTAS	INSCRITOS		LIQUIDADOS (c)	PAGOS (d)	CANCELADOS (e)	SALDO f=(a+b-d-e)
		EM EXERCÍCIOS ANTERIORES (a)	EM 31 DE DEZ. EXERCÍCIO ANTERIOR (b)				
Despesas correntes		3.129,08	486,48	226,38	226,38	2.750,00	639,18
Pessoal e encargos sociais		2.750,00	0,00	0,00	0,00	2.750,00	0,00
Juros e encargos da dívida		0,00	0,00	0,00	0,00	0,00	0,00
Outras despesas correntes		379,08	486,48	226,38	226,38	0,00	639,18
Despesas de capital		0,00	0,00	0,00	0,00	0,00	0,00
Investimentos		0,00	0,00	0,00	0,00	0,00	0,00
Inversões financeiras		0,00	0,00	0,00	0,00	0,00	0,00
Amortização da dívida		0,00	0,00	0,00	0,00	0,00	0,00
TOTAL		3.129,08	486,48	226,38	226,38	2.750,00	639,18

FONTE: SISTEMA; Aspect Informática - UNIDADE RESPONSÁVEL: Prefeitura Municipal de Quixeramobim - DATA DA EMISSÃO: 24/05/2023 - HORA DA EMISSÃO: 09:08:49
 *As notas explicativas da Administração são parte integrante das demonstrações contábeis.


 FRANCISCO ANTONIO CAETANO DE CASTRO
 PRESIDENTE DO QUIPREV


 ASCONTEC-ASSESSORIA CONTÁBIL E TÉCNICA
 CONTADOR CRC-CE 1245/0-0 PJ


GOVERNO MUNICIPAL DE QUIXERAMOBIM
 DEMONSTRATIVO DE EXECUÇÃO DOS RESTOS A PAGAR PROCESSADOS
 EM : 31/12/2022

EXERCÍCIO 2022
 Instituto de Previdência dos Servid. do Município

PÁGINA: 0001
 Valores em Reais

RESTOS A PAGAR PROCESSADOS	NOTAS	INSCRITOS		PAGOS (c)	CANCELADOS (d)	SALDO e=(a+b-c-d)
		EM EXERCÍCIOS ANTERIORES (a)	EM 31 DE DEZ. EXERCÍCIO ANTERIOR (b)			
Despesas correntes		2.750,00	8.982,43	8.982,43	2.750,00	0,00
Pessoal e encargos sociais		2.750,00	0,00	0,00	2.750,00	0,00
Juros e encargos da dívida		0,00	0,00	0,00	0,00	0,00
Outras despesas correntes		0,00	8.982,43	8.982,43	0,00	0,00
Despesas de capital		0,00	0,00	0,00	0,00	0,00
Investimentos		0,00	0,00	0,00	0,00	0,00
Inversões financeiras		0,00	0,00	0,00	0,00	0,00
Amortização de dívida		0,00	0,00	0,00	0,00	0,00
TOTAL		2.750,00	8.982,43	8.982,43	2.750,00	0,00

FONTE: SISTEMA: Aspec Informática - UNIDADE RESPONSÁVEL: Prefeitura Municipal de Quixeramobim - DATA DA EMISSÃO: 24/05/2023 - HORA DA EMISSÃO: 09:09:05
 *As notas explicativas da Administração são parte integrante das demonstrações contábeis.


 FRANCISCO ANTONIO CAETANO DE CASTRO
 PRESIDENTE DO QUIPREV


 ASCONTEC-ASSESSORIA CONTÁBIL E TÉCNICA
 CONTADOR CRC-CE 1245/0-0 PJ


GOVERNO MUNICIPAL DE QUIXERAMOBIM
BALANÇO FINANCEIRO
EM : 31/12/2022

PÁGINA: 0001
valores em Reais

EXERCÍCIO 2022
Instituto de Previdência dos Servid. do Município

INGRESSOS		DISPÊNDIOS			
ESPECIFICAÇÃO	EXERCÍCIO ATUAL	EXERCÍCIO ANTERIOR	ESPECIFICAÇÃO	EXERCÍCIO ATUAL	EXERCÍCIO ANTERIOR
Receita orçamentária (I)	20.049.382,56	17.406.458,05	Despesa orçamentária (VI)	16.386.224,42	13.579.297,71
Ordinária	897.787,03	530.267,67	Ordinária	900.419,41	735.796,53
Recurso Vinculado ao RPPS-Taxa de admini	897.787,03	0,00	Recurso vinculado ao RPPS-Taxa de admini	900.419,41	0,00
Vinculada	19.151.595,53	16.876.190,38	vinculada	15.485.805,01	12.843.501,18
RPPS-Previdenciário-Executivo	19.151.595,53	0,00	RPPS-Previdenciário-Executivo	15.485.805,01	0,00
Transferências financeiras recebidas (II)	0,00	0,00	Transferências financeiras concedidas (VII)	0,00	0,00
Transf. rec. para a execução orçamentária	0,00	0,00	Transf. conc. para a execução orçamentária	0,00	0,00
Transf. rec. independentes da execução orçamentár	0,00	0,00	Transf. conc. independentes da execução orçamentá	0,00	0,00
Transf. rec. para Aportes de recursos para RPPS	0,00	0,00	Transf. conc. para aportes de recursos para RPPS	0,00	0,00
Transf. rec. para Aportes de recursos para RGPS	0,00	0,00	Transf. conc. para aportes de recursos para RGPS	0,00	0,00
Transf. rec. para Aportes de recursos para sistem	0,00	0,00	Transf. conc. para aportes de recursos para siste	0,00	0,00
Recebimentos extraorçamentários (III)	1.860.103,67	1.601.017,83	Pagamentos extraorçamentários (VIII)	1.855.089,61	2.642.590,73
Inscrição de restos a pagar não processados	2.858,76	486,48	Execução de restos a pagar não processados	226,38	511,14
Inscrição de restos a pagar processados	11.364,11	8.982,43	Execução de restos a pagar processados	8.982,43	954.554,95
Depósitos restituíveis e valores vinculados	1.845.880,80	1.681.548,92	Depósitos restituíveis e valores vinculados	1.845.880,80	1.687.574,64
Outros recebimentos extraorçamentários	0,00	0,00	Outros pagamentos extraorçamentários	0,00	0,00
Saldo do exercício anterior (IV)	3.504.711,63	629.124,19	Saldo para o exercício seguinte (IX)	7.172.883,83	3.504.711,63
Caixa e equivalentes de caixa	3.504.711,63	629.124,19	Caixa e Equivalentes de caixa	7.172.883,83	3.504.711,63
Deposito restituíveis e valores vinculados	0,00	0,00	Deposito restituíveis e valores vinculados	0,00	0,00
TOTAL (V) = (I + II + III + IV)	25.414.197,86	19.726.600,07	TOTAL (X) = (VI + VII + VIII + IX)	25.414.197,86	19.726.600,07


FONTE: SISTEMA: Aspec Informática - UNIDADE RESPONSÁVEL: Prefeitura Municipal de Quixeramobim - DATA DA EMISSÃO: 24/05/2023 - HORA DA EMISSÃO: 09:09:39
*As notas explicativas da administração são parte integrante das demonstrações contábeis.



FRANCISCO ANTONIO CAETANO DE CASTRO
PRESIDENTE DO QUIPREV


ASCONTEC=ASSESSORIA CONTÁBIL E TÉCNICA
CONTADOR CRC-CE 1245/0-0-PJ

ESPECIFICAÇÃO	EXERCÍCIO ATUAL			EXERCÍCIO ANTERIOR			DEDUÇÕES DA RECEITA ORÇAMENTÁRIA (e)	DEDUÇÕES DA RECEITA ORÇAMENTÁRIA (d)	SALDO (f) = (d - e)
	RECEITA ORÇAMENTÁRIA (a)	DEDUÇÕES DA RECEITA ORÇAMENTÁRIA (b)	SALDO (c) = (a - b)	NOTA	RECEITA ORÇAMENTÁRIA (d)	NOTA			
Ordinária	897.787,03	0,00	897.787,03	Ordinária	530.267,67		0,00	530.267,67	
Recurso Vinculado ao RPPS-Taxa Vinculada	897.787,03	0,00	897.787,03	Recurso vinculado ao RPPS-Taxa Vinculada	0,00		0,00	0,00	
RPPS-Previdenciário-Executivo	19.152.413,84	818,31	19.151.595,53	RPPS-Previdenciário-Executivo	16.878.315,06		2.124,68	16.876.190,38	
	19.152.413,84	818,31	19.151.595,53		0,00		0,00	0,00	
Receita orçamentária (I)	20.050.200,87	818,31	20.049.382,56	Receita orçamentária (I)	17.408.582,73		2.124,68	17.406.458,05	

FONTE: SISTEMA: Aspec Informática - UNIDADE RESPONSÁVEL: Prefeitura Municipal de Quixeramobim - DATA DA EMISSÃO: 24/05/2023 - HORA DA EMISSÃO: 09:10:08
*As notas explicativas da Administração são parte integrante das demonstrações contábeis.


FRANCISCO ANTONIO CAETANO DE CASTRO
PRESIDENTE DO QUIPREV


ASCONTEC - ACESSORIA CONTÁBIL E TÉCNICA
CONTADOR CRC-CE 1245/0-0 PJ

GOVERNO MUNICIPAL DE QUIXERAMOBIM
BALANÇO PATRIMONIAL
EM : 31/12/2022

EXERCÍCIO 2022
Instituto de Previdência dos Servid. do Município

PÁGINA: 0001
Valores em Reais

ESPECIFICAÇÃO	NOTA	EXERCÍCIO ATUAL	EXERCÍCIO ANTERIOR
ATIVO			
Ativo Circulante			
Caixa e equivalentes de caixa		7.172.883,83	3.504.711,63
Creditos a curto prazo		18.149.878,40	13.144.244,03
Investimentos e aplicações temporárias a curto prazo		0,00	0,00
Estoques		5.045,43	4.393,28
Ativo não circulante mantido para venda		0,00	0,00
VPD pagas, antecipadamente		0,00	0,00
Total do ativo circulante		25.327.807,66	16.653.348,94
Ativo Não Circulante			
Realizável a Longo Prazo		0,00	0,00
Investimentos		0,00	0,00
Imobilizado		34.648,73	19.752,09
Intangível		0,00	0,00
Diferido		0,00	0,00
Total do ativo não circulante		34.648,73	19.752,09
TOTAL DO ATIVO		25.362.456,39	16.673.101,03
PASSIVO E PATRIMÔNIO LÍQUIDO			
Passivo Circulante			
Obrigações trabalhistas, previdenciárias e assistenciais a pagar a curto prazo		0,00	2.750,00
Empréstimos e financiamentos a curto prazo		0,00	0,00
Fornecedores e contas a pagar a curto prazo		3.476,90	0,00
Obrigações fiscais a curto prazo		7.887,21	8.982,43
Obrigações de repartições a outros entes		0,00	0,00
Provisões a curto prazo		0,00	0,00
Demais obrigações a curto prazo		80.395,11	80.395,11
Total do passivo circulante		91.759,22	92.127,54
Passivo Não Circulante			
Obrigações trabalhistas, previdenciárias e assistenciais a pagar a longo prazo		0,00	0,00

GOVERNO MUNICIPAL DE QUIXERAMOBIM
BALANÇO PATRIMONIAL
EM : 31/12/2022

EXERCÍCIO 2022
Instituto de Previdência dos Servid. do Município

PÁGINA: 0002
Valores em Reais

Empréstimos e financiamentos a longo prazo	0,00	0,00	0,00
Fornecedores e contas a pagar a longo prazo	0,00	0,00	0,00
Obrigações fiscais a longo prazo	0,00	0,00	0,00
Provisões a longo prazo	0,00	0,00	0,00
Demais obrigações a longo prazo	0,00	0,00	0,00
Resultado diferido	0,00	0,00	0,00
Total do passivo não circulante	0,00	0,00	0,00
TOTAL DO PASSIVO	91.759,22	91.759,22	92.127,54

Patrimônio Líquido			
Patrimônio social e capital social	0,00	0,00	0,00
Adiantamento para futuro aumento de capital	0,00	0,00	0,00
Reservas de capital	0,00	0,00	0,00
Ajustes de avaliação patrimonial	0,00	0,00	0,00
Reservas de lucros	0,00	0,00	0,00
Demais reservas	0,00	0,00	0,00
Resultados acumulados	25.270.697,17	16.580.973,49	16.580.973,49
(-) Ações / Cotas em tesouraria	0,00	0,00	0,00
Total do patrimônio líquido	25.270.697,17	16.580.973,49	16.580.973,49
TOTAL DO PASSIVO E PATRIMÔNIO LÍQUIDO	25.362.456,39	25.362.456,39	16.673.101,03

FONTE: SISTEMA; Aspecto Informático - UNIDADE RESPONSÁVEL: Prefeitura Municipal de Quixeramobim - DATA DA EMISSÃO: 24/05/2023 - HORA DA EMISSÃO: 09:11:50
*As notas explicativas da Administração são parte integrante das demonstrações contábeis.
*Relatório gerado a partir do PCASP do Tribunal de Contas


FRANCISCO ANTONIO CAETANO DE CASTRO
PRESIDENTE DO QUIPREY


ASCONTEC-ASSESSORIA CONTÁBIL E TÉCNICA
CONTADOR CRC-CE 1245/0-0 PJ


GOVERNO MUNICIPAL DE QUIXERAMOBIM
BALANÇO PATRIMONIAL
EM : 31/12/2022

EXERCÍCIO 2022
Instituto de Previdência dos Servid. do Município

PÁGINA: 0003
valores em Reais

ESPECIFICAÇÃO	NOTA	EXERCÍCIO ATUAL	EXERCÍCIO ANTERIOR
ATIVO (I)			
Ativo financeiro		7.172.883,83	3.504.711,63
Ativo Permanente		18.189.572,56	13.168.389,40
Total do Ativo		25.362.456,39	16.673.101,03
PASSIVO (II)			
Passivo financeiro		95.257,16	92.993,10
Passivo permanente		0,00	0,00
Total do Passivo		95.257,16	92.993,10
Saldo Patrimonial (III) = (I - II)		25.267.199,23	16.580.107,93

FONTE: SISTEMA; ASPEC Informática - UNIDADE RESPONSÁVEL: Prefeitura Municipal de Quixeramobim - DATA DA EMISSÃO: 24/05/2023 - HORA DA EMISSÃO: 09:11:50
*As notas explicativas da Administração são parte integrante das demonstrações contábeis.
*Relatório gerado a partir do PCASP do Tribunal de Contas


FRANCISCO ANTONIO CAETANO DE CASTRO
PRESIDENTE DO QUIPREV


ASCONTECA - ASSESSORIA CONTÁBIL E TÉCNICA
CONTADOR CRC-CE 1245/0-0 PJ


GOVERNO MUNICIPAL DE QUIXERAMOBIM
BALANÇO PATRIMONIAL
EM : 31/12/2022

EXERCÍCIO 2022
Instituto de Previdência dos Servid. do Município

PÁGINA: 0004
Valores em Reais

ESPECIFICAÇÃO	NOTA	EXERCÍCIO ATUAL	EXERCÍCIO ANTERIOR
Atos Potenciais Ativos			
Garantias e contra garantias recebidas		0,00	0,00
Direitos conveniados e outros instrumentos congêneres		0,00	0,00
Direitos contratuais		0,00	0,00
Outros atos potenciais ativos		0,00	0,00
Total dos atos potenciais ativos		0,00	0,00
Atos Potenciais Passivos			
Garantias e contra garantias concedidas		0,00	0,00
Obrigações conveniadas e outros instrumentos congêneres		0,00	0,00
Obrigações contratuais		0,00	0,00
Outros atos potenciais passivos		0,00	0,00
Total dos atos potenciais passivos		0,00	0,00

FONTE: SISTEMA; ASPEC Informática - UNIDADE RESPONSÁVEL: Prefeitura Municipal de Quixeramobim - DATA DA EMISSÃO: 24/05/2023 - HORA DA EMISSÃO: 09:11:50
*As notas explicativas da Administração são parte integrante das demonstrações contábeis.
*Relatório gerado a partir do PCASP do Tribunal de Contas


FRANCISCO ANTONIO CAETANO DE CASTRO
PRESIDENTE DO QUIPREV


ASCONTEC-ASSESSORIA CONTÁBIL E TÉCNICA
CONTADOR CAC-CE 1245/0-0 PJ

GOVERNO MUNICIPAL DE QUIXERAMOBIM
BALANÇO PATRIMONIAL
EM 31/12/2022

PÁGINA: 0005
Valores em Reais

EXERCÍCIO 2022
Instituto de Previdência dos Servid. do Município

ESPECIFICAÇÃO	NOTA	EXERCÍCIO ATUAL	EXERCÍCIO ANTERIOR
FONTES DE RECURSOS		7.077.626,67	3.411.718,53
1500000000 - Recursos não vinculados de Impostos		0,00	0,00
150100100 - Receita de Imposto e Trans. - Educação		0,00	0,00
150100200 - Receita de Imposto e Trans. - Saúde		0,00	0,00
150100000 - Outros Recursos Não Vinculados		0,00	0,00
1540000000 - Transferências do FUNDEB-Impostos 30%		0,00	0,00
1540107000 - Transferências do FUNDEB-Impostos 70%		0,00	0,00
1541000000 - Transf. do FUNDEB 30%-Comple. União-VAAF		0,00	0,00
1541107000 - Transf. do FUNDEB 70%-Comple. União-VAAF		0,00	0,00
1542000000 - Transf. do FUNDEB 30%-Comple. União-VAAT		0,00	0,00
1542107000 - Transf. do FUNDEB 70%-Comple. União-VAAT		0,00	0,00
1543000000 - Transf. do FUNDEB 30%-Comple. União-VAAR		0,00	0,00
1543107000 - Transf. do FUNDEB 70%-Comple. União-VAAR		0,00	0,00
1544000000 - Recursos de Precatórios do FUNDEF		0,00	0,00
1550000000 - Transferência do Salário-Educação		0,00	0,00
1551000000 - Transferência de Recurso do PDDE		0,00	0,00
1552000000 - Transferência de Recurso do PNAE		0,00	0,00
1553000000 - Transferência de Recurso do PNATE		0,00	0,00
1569000000 - Outras Transferências do FNDE		0,00	0,00
1570000000 - Transferência de convênio-União/Educação		0,00	0,00
1571000000 - Transferência de convênio-Estado/Educação		0,00	0,00
1572000000 - Transferência de convênio-Munic/Educação		0,00	0,00
1573000000 - Royalty do Petróleo e Gas a Educação		0,00	0,00
1574000000 - Operação de Crédito Vinculado a Educação		0,00	0,00
1575000000 - Transferência de convênio-Outras/Educação		0,00	0,00
1576000000 - Transf. Rec. dos Estados Educação		0,00	0,00
1599000000 - Outros Recursos Vinculados a Educação		0,00	0,00
1600000000 - Transferência SUS Bloco de Manutenção		0,00	0,00
1601000000 - Transferência SUS Bloco de Estruturação		0,00	0,00
1602000000 - Trans. SUS Bloco de Manutenção-COVID-19		0,00	0,00
1603000000 - Trans. SUS Bloco de Estruturação-COVID-19		0,00	0,00
1604000000 - Transf. agentes de combate as endemias		0,00	0,00
1621000000 - Transferência SUS de Governo Estadual		0,00	0,00
1622000000 - Transferência SUS de Governo Municipal		0,00	0,00
1631000000 - Transferência de convênio-União/Saúde		0,00	0,00
1632000000 - Transferência de convênio-Estados/Saúde		0,00	0,00

GOVERNO MUNICIPAL DE QUIXERAMOBIM
BALANÇO PATRIMONIAL
EM : 31/12/2022

PÁGINA: 0006
Valores em Reais

EXERCÍCIO 2022

Instituto de Previdência dos Servid. do Município

1633000000	- Transferência de convênio-Munic/Saúde	0,00	0,00
1634000000	- Operação de Crédito Vinculado a Saúde	0,00	0,00
1635000000	- Royalty do Petróleo e Gás à Saúde	0,00	0,00
1636000000	- Transferência de convênio-Outros/Saúde	0,00	0,00
1659000000	- Outros Recursos Vinculados a Saúde	0,00	0,00
1660000000	- Transferência de Recurso do FNAS	0,00	0,00
1661000000	- Rec. à Assistência Social-FEAS	0,00	0,00
1665000000	- Transf. de Convênio-Outras-Ass. Social	0,00	0,00
1665000001	- Transf. de Convênio-União-Ass. Social	0,00	0,00
1665000002	- Transf. de Convênio-Estados-Ass. Social	0,00	0,00
1665000003	- Transf. de Convênio-Município-Ass. Social	0,00	0,00
1666000000	- Outros Recursos à Assistência Social	0,00	0,00
1700000000	- Outros Convênios da União	0,00	0,00
1701000000	- Outros Convênios do Estado	0,00	0,00
1702000000	- Outros Convênios dos Municípios	0,00	0,00
1703000000	- Outros Convênios de Outras Entidades	0,00	0,00
1704000000	- Transf União de Royalty Petróleo e Gás	0,00	0,00
1705000000	- Transf Estados de Royalty Petróleo e Gás	0,00	0,00
1706000000	- Transferência Especial da União	0,00	0,00
1707000000	- Trans da União-Inciso I do art 5º 173/20	0,00	0,00
1708000000	- Trans da União de Recursos Minerais	0,00	0,00
1709000000	- Trans da União de Recursos Hidricos	0,00	0,00
1710000000	- Transferência Especial dos Estados	0,00	0,00
1715000000	- Trans Setor Cultural LC195/22 Audiovisual	0,00	0,00
1716000000	- Trans Setor Cultural LC195/22 Demais	0,00	0,00
1717000000	- AssisT Finan Transp.Coletivo EC123/22	0,00	0,00
1718000000	- Auxílio Financeiro-Credito Trib ICMS	0,00	0,00
1718100100	- Aux. Finan. Credito Trib ICMS-Educação	0,00	0,00
1749000000	- Outras Vinculações de Transferências	0,00	0,00
1749000001	- Outras Vinc. Transferências-FNHIS	0,00	0,00
1750000000	- CIDE	0,00	0,00
1751000000	- Contribuição de Iluminação Pública	0,00	0,00
1752000000	- Recurso Vinculado ao Trânsito	0,00	0,00
1753000000	- Recursos de taxas e contribuições	0,00	0,00
1754000000	- Recurso de Operação de Crédito	0,00	0,00
1755000000	- Alienação de bem/Ativo-Adm Direta	0,00	0,00
1756000000	- Alienação de bem/Ativo-Adm Indireta	0,00	0,00
1759000000	- Recursos vinculados a fundos	0,00	0,00
1760000000	- Recursos de Emolumentos e Taxas judiciais	0,00	0,00
1761000000	- Rec vinc ao Fundo de Combate a Fome	0,00	0,00

GOVERNO MUNICIPAL DE QUIXERAMOBIM
BALANÇO PATRIMONIAL
EM 31/12/2022

EXERCÍCIO 2022
Instituto de Previdência dos Servid. do Município

17990000000	- Outras vinculações legais	0,00
180011101	- RPPS-Previdenciário-Executivo	0,00
180011102	- RPPS-Previdenciário-Executivo-Comp. Fin	0,00
180012101	- RPPS-Previdenciário-Legislativo	0,00
180012102	- RPPS-Previdenciário-Legislativo-Comp. Fi	0,00
180121101	- RPPS-Financeiro-Executivo	0,00
180121102	- RPPS-Financeiro-Executivo-Comp Financ	0,00
180122101	- RPPS-Financeiro-Legislativo	0,00
180122102	- RPPS-Financeiro-Legislativo-Comp Financ	0,00
1802000000	- Recurso Vinculado ao RPPS-Taxa de admini	0,00
1860000000	- Recurso extraorçamentário à precatório.	0,00
1861000000	- Recursos extraorç. - Depósitos judiciais	0,00
1862000000	- Depósitos de terceiros	0,00
1869000000	- Outros Recursos Extraorçamentários	0,00
1880000000	- Recurso Vinculado do Consorcio	0,00
1899000000	- Outros Recursos Vinculados	0,00
1899000001	- Recursos Direitos da Criança e do Adoles	0,00
1899000002	- Recursos Destinados ao Meio Ambiente	0,00
2500000000	- Recursos não vinculados de Impostos	0,00
250010100	- Receita de Imposto e Trans. - Educação	0,00
250010200	- Receita de Imposto e Trans. - Saude	0,00
2501000000	- Outros Recursos Não Vinculados	0,00
2540000000	- Transferências do FUNDEB-Impostos 30%	0,00
254010700	- Transferências do FUNDEB-Impostos 70%	0,00
2541000000	- Transf. do FUNDEB 30%-Comple. União-VAAF	0,00
254110700	- Transf. do FUNDEB 70%-Comple. União-VAAF	0,00
2542000000	- Transf. do FUNDEB 30%-Comple. União-VAAT	0,00
254210700	- Transf. do FUNDEB 70%-Comple. União-VAAT	0,00
2543000000	- Transf. do FUNDEB 30%-Comple. União-VAAR	0,00
254310700	- Transf. do FUNDEB 70%-Comple. União-VAAR	0,00
2544000000	- Recursos de Precatórios do FUNDEF	0,00
2550000000	- Transferência do Salário-Educação	0,00
2551000000	- Transferência de Recurso do PDDE	0,00
2552000000	- Transferência de Recurso do PNAE	0,00
2553000000	- Transferência de Recurso do PNATE	0,00
2569000000	- Outras Transferências do FNDE	0,00
2570000000	- Transferência de convênio-União/Educação	0,00
2571000000	- Transferência de convênio-Estado/Educaçã	0,00
2572000000	- Transferência de convênio-Munic/Educação	0,00
2573000000	- Royalty do Petroleo e Gas à Educação	0,00

GOVERNO MUNICIPAL DE QUIXERAMOBIM
BALANÇO PATRIMONIAL
EM : 31/12/2022

PÁGINA: 0008
Valores em Reais

EXERCÍCIO 2022
Instituto de Previdência dos Servid. do Município

2574000000	- Operação de Crédito Vinculado à Educação	0,00	0,00
2575000000	- Transferência de convênio-Outras/Educação	0,00	0,00
2576000000	- Transf. Rec. dos Estados Educação	0,00	0,00
2599000000	- Outros Recursos Vinculados à Educação	0,00	0,00
2600000000	- Transferência SUS Bloco de Manutenção	0,00	0,00
2601000000	- Transferência SUS Bloco de Estruturação	0,00	0,00
2602000000	- Transf. SUS Bloco de Manutenção-COVID-19	0,00	0,00
2603000000	- Transf. SUS Bloco de Estruturação-COVID-19	0,00	0,00
2604000000	- Transf. agentes de combate as endemias	0,00	0,00
2621000000	- Transferência SUS de Governo Estadual	0,00	0,00
2622000000	- Transferência SUS de Governo Municipal	0,00	0,00
2631000000	- Transferência de convênio-União/Saúde	0,00	0,00
2632000000	- Transferência de convênio-Estados/Saúde	0,00	0,00
2633000000	- Transferência de convênio-Munic/Saúde	0,00	0,00
2634000000	- Operação de Crédito Vinculado à Saúde	0,00	0,00
2635000000	- Royalty do Petróleo e Gás à Saúde	0,00	0,00
2636000000	- Transferência de convênio-Outros/Saúde	0,00	0,00
2659000000	- Outros Recursos Vinculados a Saúde	0,00	0,00
2660000000	- Transferência de Recurso do FNAS	0,00	0,00
2661000000	- Rec. à Assistência Social-FEAS	0,00	0,00
2665000000	- Transf. de Convênio-Outras-Ass. Social	0,00	0,00
2665000001	- Transf. de Convênio-União-Ass. Social	0,00	0,00
2665000002	- Transf. de Convênio-Estados-Ass. Social	0,00	0,00
2665000003	- Transf. de Convênio-Município-Ass. Social	0,00	0,00
2669000000	- Outros Recursos à Assistência Social	0,00	0,00
2700000000	- Outros Convênios da União	0,00	0,00
2701000000	- Outros Convênios do Estado	0,00	0,00
2702000000	- Outros Convênios dos Municípios	0,00	0,00
2703000000	- Outros Convênios de Outras Entidades	0,00	0,00
2704000000	- Transf União de Royalty Petróleo e Gás	0,00	0,00
2705000000	- Transf Estados de Royalty Petróleo e Gás	0,00	0,00
2706000000	- Transferência Especial da União	0,00	0,00
2707000000	- Trans da União-Inciso I do art 5º 173/20	0,00	0,00
2708000000	- Trans da União de Recursos Minerais	0,00	0,00
2709000000	- Trans da União de Recursos Hidricos	0,00	0,00
2710000000	- Transferência Especial dos Estados	0,00	0,00
2715000000	- Trans Setor Cultural LC195/22 Audiovisual	0,00	0,00
2716000000	- Trans Setor Cultural LC195/22 Demais	0,00	0,00
2717000000	- Assiçt Finan Transp.Coletivo FC123/22	0,00	0,00
2718000000	- Auxílio Financeiro-Credito Trib ICMS	0,00	0,00

GOVERNO MUNICIPAL DE QUIXERAMOBIM
BALANÇO PATRIMONIAL
EM : 31/12/2022

PÁGINA: 0009
Valores em Reais

EXERCÍCIO 2022
Instituto de Previdência dos Servid. do Município

2718100100	- Aux. Finan. Crédito Trib ICMS-Educação	0,00	0,00
2749000000	- Outras Vinculações de Transferências	0,00	0,00
2749000001	- Outras Vinc. Transferências-FNHIS	0,00	0,00
2750000000	- CIDE	0,00	0,00
2751000000	- Contribuição de Iluminação Pública	0,00	0,00
2752000000	- Recurso Vinculado ao Trânsito	0,00	0,00
2753000000	- Recursos de taxas e contribuições	0,00	0,00
2754000000	- Recurso de Operação de Crédito	0,00	0,00
2755000000	- Alienação de bem/Ativo-Adm Direta	0,00	0,00
2756000000	- Alienação de bem/Ativo-Adm Indireta	0,00	0,00
2759000000	- Recursos vinculados a fundos	0,00	0,00
2760000000	- Recursos de Emolumentos e Taxas judiciais	0,00	0,00
2761000000	- Rec vinc. ao Fundo de Combate a Fome	0,00	0,00
2799000000	- Outras vinculações legais	0,00	0,00
28011101	- RPPS-Previdenciário-Executivo	0,00	0,00
28011102	- RPPS-Previdenciário-Executivo-Comp. Fin	0,00	0,00
28011201	- RPPS-Previdenciário-Legislativo	0,00	0,00
28011202	- RPPS-Previdenciário-Legislativo-Comp. Fi	0,00	0,00
28021101	- RPPS-Financeiro-Executivo	0,00	0,00
28021102	- RPPS-Financeiro-Executivo-Comp Financ	0,00	0,00
28021201	- RPPS-Financeiro-Legislativo	0,00	0,00
28021202	- RPPS-Financeiro-Legislativo-Comp Finanç	0,00	0,00
2802000000	- Recurso Vinculado ao RPPS-Taxa de admini	0,00	0,00
2880000000	- Recurso Vinculado do Consórcio	0,00	0,00
2899000000	- Outros Recursos Vinculados	0,00	0,00
2899000001	- Recursos Direitos da Criança e do Adoles	0,00	0,00
2899000002	- Recursos Destinados ao Meio Ambiente	0,00	0,00
Total das Fontes de Recursos		0,00	0,00


Fonte: SISTEMA: Aspec Informática - UNIDADE RESPONSÁVEL: Prefeitura Municipal de Quixeramobim - DATA DA EMISSÃO: 24/05/2023 - HORA DA EMISSÃO: 09:11:50

*As notas explicativas da Administração são parte integrante das demonstrações contábeis.

*Relatório gerado a partir do PCASP do Tribunal de Contas



FRANCISCO ANTONIO CAETANO DE CASTRO
PRESIDENTE DO QUIPREV



ASCONTEC-ASSESSORIA CONTÁBIL E TÉCNICA
CONTADOR CRC/CE 1245/0-0-PJ

GOVERNO MUNICIPAL DE QUIXERAMOBIM
DEMONSTRAÇÃO DAS VARIÁÇÕES PATRIMONIAIS
EM : 31/12/2022

PÁGINA: 0001
Valores em Reais

EXERCÍCIO 2022
Instituto de Previdência dos Servid. do Município

VARIÁÇÕES PATRIMONIAIS QUANTITATIVAS	NOTAS	EXERCÍCIO ATUAL	EXERCÍCIO ANTERIOR
VARIÁÇÕES PATRIMONIAIS AUMENTATIVAS			
Impostos, taxas e contribuições de melhoria			
Impostos		0,00	0,00
Taxas		0,00	0,00
Contribuições de melhoria		0,00	0,00
Total de impostos, taxas e contribuições de melhoria		0,00	0,00
Contribuições			
Contribuições sociais		24.371.396,69	23.249.223,70
Contribuições de intervenção no domínio econômico		0,00	0,00
Contribuições de iluminação pública		0,00	0,00
Contribuições de interesse das categorias profissionais		0,00	0,00
Total de contribuições		24.371.396,69	23.249.223,70
Exploração e venda de bens, serviços e direitos			
Vendas de mercadorias		0,00	0,00
Vendas de produtos		0,00	0,00
Exploração de bens, direitos e prestação de serviços		0,00	0,00
Total de exploração e venda de bens, serviços e direitos		0,00	0,00
Variações patrimoniais aumentativas financeiras			
Juros e encargos de empréstimos e financiamentos concedidos		0,00	0,00
Juros e encargos de mora		0,00	0,00
Variações monetárias e cambiais		0,00	0,00
Descontos financeiros obtidos		0,00	0,00
Remuneração de depósitos bancários e aplicações financeiras		683.620,24	63.971,68
Aportes do Banco Central		0,00	0,00
Outras variações patrimoniais aumentativas - financeiras		0,00	0,00
Total das variações patrimoniais aumentativas financeiras		683.620,24	63.971,68
Transferências e delegações recebidas			
Transferências intragovernamentais		0,00	0,00
Transferências intergovernamentais		0,00	0,00
Transferências das instituições privadas		0,00	0,00
Transferências das instituições multigovernamentais		0,00	0,00

GOVERNO MUNICIPAL DE QUIXERAMOBIM
 DEMONSTRAÇÃO DAS VARIÇÕES PATRIMONIAIS
 EM : 31/12/2022

PÁGINA: 0002
 Valores em Reais

EXERCÍCIO 2022
 Instituto de Previdência dos Servid. do Município

Transferências de consórcios públicos	0,00	0,00	0,00
Transferências do exterior	0,00	0,00	0,00
Execução orçamentária delegada de entes	0,00	0,00	0,00
Transferências de pessoas físicas	0,00	0,00	0,00
Outras transferências e delegações recebidas	0,00	0,00	0,00
Total de transferências e delegações recebidas	0,00	0,00	0,00
Valorização e ganhos com ativos e desincorporação de passivos			
Reavaliação de ativos	0,00	0,00	0,00
Ganhos com alienação	0,00	0,00	0,00
Ganhos com incorporação de ativos	8.628,82	21.971,37	21.971,37
Desincorporação de passivos	2.750,00	0,00	0,00
Reversão de redução ao valor recuperável	0,00	0,00	0,00
Total de valorização e ganhos com ativos e desincorporação de passivos	11.378,82	21.971,37	21.971,37
Outras variações patrimoniais aumentativas			
Varição patrimonial aumentativa a classificar	0,00	0,00	0,00
Resultado positivo de participações	0,00	0,00	0,00
Operações da autoridade monetária	0,00	0,00	0,00
Subvenções econômicas	0,00	0,00	0,00
Reversão de provisões e ajustes para perdas	0,00	0,00	0,00
Diversas variações patrimoniais aumentativas	0,00	0,00	0,00
Total de outras variações patrimoniais aumentativas	0,00	0,00	0,00
Total das variações patrimoniais aumentativas (I)	25.066.395,75	23.335.166,75	23.335.166,75
VARIAÇÕES PATRIMONIAIS DIMINUTIVAS			
Pessoal e encargos			
Remuneração a pessoal	366.107,51	360.517,29	360.517,29
Encargos patronais	77.857,23	72.733,09	72.733,09
Benefícios a pessoal	0,00	0,00	0,00
Outras variações patrimoniais diminutivas - pessoal e encargos	0,00	0,00	0,00
Total de pessoal e encargos	443.964,74	433.250,38	433.250,38
Benefícios previdenciários e assistenciais			
Aposentadorias e reformas	13.588.332,95	11.206.452,51	11.206.452,51
Pensões	1.821.478,67	1.577.927,38	1.577.927,38
Benefícios de prestação continuada	0,00	0,00	0,00

GOVERNO MUNICIPAL DE QUIXERAMOBIM
 DEMONSTRAÇÃO DAS VARIÁÇÕES PATRIMONIAIS

EXERCÍCIO 2022
 Instituto de Previdência dos Servid. do Município

PÁGINA: 0003
 Valores em Reais

Benefícios eventuais	0,00	0,00	0,00
Políticas públicas de transferência de renda	0,00	0,00	0,00
Outros benefícios previdenciários e assistenciais	0,00	0,00	0,00
Total de benefícios previdenciários e assistenciais	15.409.811,62	15.409.811,62	12.784.179,89
Uso de bens, serviços e consumo de capital fixo			
Uso material de consumo	6.137,75	6.137,75	4.025,85
Serviços	430.139,54	430.139,54	298.544,96
Depreciação, amortização e exaustão	4.726,36	4.726,36	0,00
Total de uso de bens, serviços e consumo de capital fixo	441.003,65	441.003,65	302.570,81
Variações patrimoniais diminutivas financeiras			
Juros e encargos de empréstimos e financiamentos obtidos	0,00	0,00	0,00
Juros e encargos de mora	0,00	0,00	0,00
Variações monetárias e cambiais	0,00	0,00	0,00
Descontos financeiros concedidos	0,00	0,00	0,00
Aportes ao Banco Central	0,00	0,00	0,00
Outras variações patrimoniais diminutivas financeiras	0,00	0,00	0,00
Total das variações patrimoniais diminutivas financeiras	0,00	0,00	0,00
Transferências e delegações concedidas			
Transferências intragovernamentais	0,00	0,00	0,00
Transferências intergovernamentais	0,00	0,00	0,00
Transferências a instituições privadas	0,00	0,00	0,00
Transferências a instituições multigovernamentais	0,00	0,00	0,00
Transferências a consórcios públicos	0,00	0,00	0,00
Transferências ao exterior	0,00	0,00	0,00
Execução orçamentária delegada de entes	0,00	0,00	0,00
Outras transferências e delegações concedidas	0,00	0,00	0,00
Total de transferências e delegações concedidas	0,00	0,00	0,00
Desvalorização e perda de ativos e incorporação de passivos			
Redução a valor recuperável e ajuste para perdas	0,00	0,00	0,00
Perdas com alienação	0,00	0,00	0,00
Perdas involuntárias	5.569,67	5.569,67	2.672,85
Incorporação de passivos	0,00	0,00	0,00
Desincorporação de ativos	329,00	329,00	5.313.715,79
Total de desvalorização e perda de ativos e incorporação de passivos	5.898,67	5.898,67	5.316.388,64
Tributárias			

GOVERNO MUNICIPAL DE QUIXERAMOBIM
 DEMONSTRAÇÃO DAS VARIÇÕES PATRIMONIAIS


PÁGINA: 0004
 Valores em Reais


EXERCÍCIO 2022
 Instituto de Previdência dos Servid. do Município

EM : 31/12/2022

Impostos, taxas e contribuições de melhoria	0,00	0,00	0,00
Contribuições	75.993,39	59.321,29	59.321,29
Total de tributárias	75.993,39	59.321,29	59.321,29
Custo das mercadorias e produtos vendidos, e dos serviços prestados			
Custos das mercadorias vendidas	0,00	0,00	0,00
Custos dos produtos vendidos	0,00	0,00	0,00
Custos dos serviços prestados	0,00	0,00	0,00
Total de custo das mercadorias e produtos vendidos, e dos serviços prestados	0,00	0,00	0,00
Outras variações patrimoniais diminutivas			
Premiações	0,00	0,00	0,00
Resultado negativo de participações	0,00	0,00	0,00
Operações da autoridade monetária	0,00	0,00	0,00
Incentivos	0,00	0,00	0,00
Subvenções econômicas	0,00	0,00	0,00
Participações e contribuições	0,00	0,00	0,00
Constituição de provisões	0,00	0,00	0,00
Diversas variações patrimoniais diminutivas	0,00	0,00	0,00
Total de outras variações patrimoniais diminutivas	0,00	0,00	0,00
Total das variações patrimoniais diminutivas (II)	16.376.672,07	18.895.711,01	18.895.711,01
Resultado patrimonial do período (I) - (II)	8.689.723,68	4.439.455,74	4.439.455,74

FONTE: SISTEMA; Aspec Informática - UNIDADE RESPONSÁVEL: Prefeitura Municipal de Quixeramobim - DATA DA EMISSÃO: 24/05/2023 - HORA DA EMISSÃO: 09:13:29
 *As notas explicativas da Administração são parte integrante das demonstrações contábeis.


 FRANCISCO ANTONIO CAETANO DE CASTRO
 PRESIDENTE DO QUIPREV


 ASCONTEC-ASSESSORIA CONTÁBIL E TÉCNICA
 CONTADOR CRC-CE 1245/0-0 PJ

GOVERNO MUNICIPAL DE QUIXERAMOBIM
 DEMONSTRAÇÃO DOS FLUXOS DE CAIXA
 EM : 31/12/2022

EXERCÍCIO 2022
 Instituto de Previdência dos Servid. do Município

PÁGINA: 0001
 Valores em Reais

	NOTA	EXERCÍCIO ATUAL	EXERCÍCIO ANTERIOR
FLUXOS DE CAIXA DAS ATIVIDADES OPERACIONAIS			
Ingressos		21.895.263,36	19.088.006,97
Receita tributária		0,00	0,00
Receita de contribuições		19.365.762,32	17.342.486,37
Receita patrimonial		683.620,24	0,00
Receita agropecuária		0,00	0,00
Receita industrial		0,00	0,00
Receita de serviços		0,00	0,00
Remuneração das disponibilidades		0,00	63.971,68
Outras receitas derivadas e originárias		0,00	0,00
Transferências recebidas		0,00	0,00
Outros ingressos operacionais		1.845.880,80	1.681.548,92
Desembolsos		18.209.546,16	16.212.419,53
Pessoal e demais despesas		16.363.665,36	14.524.894,89
Juros e encargos da dívida		0,00	0,00
Transferências concedidas		0,00	0,00
Outros desembolsos operacionais		1.845.880,80	1.687.524,64
Fluxo de caixa líquido das atividades operacionais (I)		3.685.717,20	2.875.587,44
FLUXOS DE CAIXA DAS ATIVIDADES DE INVESTIMENTO			
Ingressos		0,00	0,00
Alienação de bens		0,00	0,00
Amortização de empréstimos e financiamentos concedidos		0,00	0,00
Outros ingressos de investimentos		0,00	0,00
Desembolsos		17.545,00	0,00
Aquisição de ativo não circulante		17.545,00	0,00
Concessão de empréstimos e financiamentos		0,00	0,00
Outros desembolsos de investimentos		0,00	0,00
Fluxo de caixa líquido das atividades de investimento (II)		-17.545,00	0,00
FLUXOS DE CAIXA DAS ATIVIDADES DE FINANCIAMENTO			
Ingressos		0,00	0,00
Operações de crédito		0,00	0,00
Integralização do capital social de empresas dependentes		0,00	0,00
Outros ingressos de financiamentos		0,00	0,00
Desembolsos		0,00	0,00
Amortização/Refinanciamento da dívida		0,00	0,00
Outros desembolsos de financiamentos		0,00	0,00
Fluxo de caixa líquido das atividades de financiamento (III)		0,00	0,00
GERAÇÃO LÍQUIDA DE CAIXA E EQUIVALENTE DE CAIXA (I+II+III)		3.668.172,20	2.875.587,44

GOVERNO MUNICIPAL DE QUIXERAMOBIM
DEMONSTRAÇÃO DOS FLUXOS DE CAIXA
EM : 31/12/2022

EXERCÍCIO 2022
Instituto de Previdencia dos Servid. do Municipio


PÁGINA: 0002
Valores em Reais


	NOTA	EXERCÍCIO ATUAL	EXERCÍCIO ANTERIOR
Caixa e Equivalente de Caixa Inicial		3.504.711,63	629.124,19
Caixa e Equivalente de Caixa Final		7.172.883,83	3.504.711,63

FONTE: SISTEMA: Aspec Informática - UNIDADE RESPONSÁVEL: Prefeitura Municipal de Quixeramobim
DATA DA EMISSÃO: 24/05/2023 - HORA DA EMISSÃO: 09:14:06

*As notas explicativas da Administração são parte integrante das demonstrações contábeis.

NOTA: Neste relatório, estão expressos os valores de ingressos e de desembolsos extraorçamentários.


FRANCISCO ANTONIO CAETANO DE CASTRO
PRESIDENTE DO QUIPREV


ASCONTEC ASSESSORIA CONTÁBIL E TÉCNICA
CONTADOR CRC-CE 1245/0-0 PJ

GOVERNO MUNICIPAL DE QUIXERAMOBIM
 ANEXO I - TRANSFERÊNCIAS RECEBIDAS E CONCEDIDAS
 EM : 31/12/2022


EXERCÍCIO 2022
 Instituto de Previdencia dos Servid. do Municipio


PÁGINA: 0001
 Valores em Reais

	NOTA	EXERCÍCIO ATUAL	EXERCÍCIO ANTERIOR
TRANSFERÊNCIAS CORRENTES RECEBIDAS			
Intergovernamentais da União		0,00	0,00
de Estados e Distrito Federal		0,00	0,00
de Municípios		0,00	0,00
Intragovernamentais		0,00	0,00
Outras transferências correntes recebidas		0,00	0,00
Total das Transferências Recebidas		0,00	0,00
TRANSFERÊNCIAS CONCEDIDAS			
Intergovernamentais a União		0,00	0,00
a Estados e Distrito Federal		0,00	0,00
a Municípios		0,00	0,00
a Consórcio Públicos		0,00	0,00
Intragovernamentais		0,00	0,00
Outras transferências concedidas		0,00	0,00
Total das transferências concedidas		0,00	0,00

FONTE: SISTEMA: Aspec Informática - UNIDADE RESPONSÁVEL: Prefeitura Municipal de Quixeramobim
 DATA DA EMISSÃO: 24/05/2023 - HORA DA EMISSÃO: 09:14:23

*As notas explicativas da Administração são parte integrante das demonstrações contábeis.


 FRANCISCO ANTONIO CAETANO DE CASTRO
 PRESIDENTE DO QUIPREV


 ASCONTEC - ASSESSORIA CONTÁBIL E TÉCNICA
 CONTADOR CRC-CE 1245/0-0 PJ

GOVERNO MUNICIPAL DE QUIXERAMOBIM
 ANEXO II - DESEMBOLSOS DE PESSOAL E DEMAIS DESPESAS POR FUNÇÃO
 EM : 31/12/2022


EXERCÍCIO 2022
 Instituto de Previdência dos Servid. do Município


PÁGINA: 0001
 Valores em Reais

	NOTA	EXERCÍCIO ATUAL	EXERCÍCIO ANTERIOR
DESEMBOLSOS DE PESSOAL E DEMAIS DESPESAS POR FUNÇÃO			
Legislativa		0,00	0,00
Judiciária		0,00	0,00
Essencial à justiça		0,00	0,00
Administração		0,00	0,00
Defesa Nacional		0,00	0,00
Segurança Pública		0,00	0,00
Relações Exteriores		0,00	0,00
Assistência Social		0,00	0,00
Previdência Social		16.363.665,36	14.524.894,89
Saúde		0,00	0,00
Trabalho		0,00	0,00
Educação		0,00	0,00
Cultura		0,00	0,00
Direitos da Cidadania		0,00	0,00
Urbanismo		0,00	0,00
Habitação		0,00	0,00
Saneamento		0,00	0,00
Gestão Ambiental		0,00	0,00
Ciência e Tecnologia		0,00	0,00
Agricultura		0,00	0,00
Organização Agrária		0,00	0,00
Indústria		0,00	0,00
Comércio e Serviços		0,00	0,00
Comunicações		0,00	0,00
Energia		0,00	0,00
Transporte		0,00	0,00
Desporto e Lazer		0,00	0,00
Encargos Especiais		0,00	0,00
Total dos desembolsos de pessoal e demais despesas por função		16.363.665,36	14.524.894,89

FONTE: SISTEMA: Aspec Informática - UNIDADE RESPONSÁVEL: Prefeitura Municipal de Quixeramobim
 DATA DA EMISSÃO: 24/05/2023 - HORA DA EMISSÃO: 09:14:43

*As notas explicativas da Administração são parte integrante das demonstrações contábeis.


 FRANCISCO ANTONIO CAETANO DE CASTRO
 PRESIDENTE DO QUIPREV


 ASCONTEC-ASSESSORIA CONTABIL E TÉCNICA
 CONTADOR CRC-CE 1245/0-0 PJ

EXERCÍCIO 2022
Instituto de Previdência dos Servid. do Município


GOVERNO MUNICIPAL DE QUIXERAMOBIM
ANEXO III - JUROS E ENCARGOS DA DÍVIDA
EM : 31/12/2022

PÁGINA: 0001
Valores em Reais

	NOTA	EXERCÍCIO ATUAL	EXERCÍCIO ANTERIOR
JUROS E ENCARGOS DA DÍVIDA			
Juros e correção monetária da dívida interna		0,00	0,00
Juros e correção monetária da dívida externa		0,00	0,00
Outros encargos da dívida		0,00	0,00
Total dos juros e encargos da dívida		0,00	0,00

FONTE: SISTEMA: Aspec Informática - UNIDADE RESPONSÁVEL: Prefeitura Municipal de Quixeramobim
DATA DA EMISSÃO: 24/05/2023 - HORA DA EMISSÃO: 09:15:14

*As notas explicativas da Administração são parte integrante das demonstrações contábeis.


FRANCISCO ANTONIO CAETANO DE CASTRO
PRESIDENTE DO QUIPREV


ASCONTEC-ASSESSORIA CONTÁBIL E TÉCNICA
CONTADOR CRC-CE 1245/0-0 PJ



Governo Municipal de
QUIXERAMOBIM

INSTITUTO DE PREVIDÊNCIA DOS SERVIDORES
MUNICIPAIS DE QUIXERAMOBIM (QUIPREV)



EXERCÍCIO
DE 2022

NOTAS EXPLICATIVAS ÀS DEMONSTRAÇÕES CONTÁBEIS

NOTAS EXPLICATIVAS ÀS DEMONSTRAÇÕES CONTÁBEIS



INTRODUÇÃO

POLÍTICAS CONTÁBEIS

O Município de Quixeramobim procura preservar a boa técnica contábil, com base na aplicação da legislação vigente, como a Lei 4.320/64, as Normas Brasileiras de Contabilidade Aplicadas ao Setor Público e combinado com os Princípios Contábeis, adequando de forma gradativa seus procedimentos ao MCASP - Manual de Contabilidade Aplicado ao Setor Público.

PRÁTICAS CONTÁBEIS

Utilizamos o regime de caixa para a receita e de competência para a despesa, os registros patrimoniais são realizados em obediência ao princípio da competência.

DISPONIBILIDADES

As disponibilidades são mensuradas ou avaliadas pelo valor original, em moeda Nacional, evidenciadas no Balanço Patrimonial.

CRÉDITOS E DÍVIDAS

Os direitos, títulos de crédito e as obrigações são mensurados ou avaliados pelo valor original, feita a conversão, quando em moeda estrangeira, à taxa de câmbio vigente na data do Balanço Patrimonial.

ESTOQUES

Os estoques são demonstrados pelo custo de aquisição, baixados do patrimônio de acordo com o consumo e atualizados conforme posições extraídas através do registro de inventário mensalmente e revisado ao final de cada exercício ou a pedido do gestor, controle interno ou outro órgão de controle externo.

INVESTIMENTOS PERMANENTES

Os Investimentos, quando existentes, são mensurados ou avaliados pelo método da equivalência patrimonial e incorporados pelo método do custo de aquisição.



DA POLÍTICA DE INVESTIMENTOS

A política de investimentos do exercício é deliberada, aprovada e registrada em ata pelo menos uma vez ao ano pelos membros do conselho previdenciário. Busca nortear a alocação de recursos em observância aos cenários, perspectivas e riscos, tudo em consonância com as normas específicas que regulamentam a matéria.

A elaboração da Política de Investimentos representa uma formalidade legal que fundamenta e norteia todos os processos de tomada de decisões relativo aos investimentos dos Regimes Próprios de Previdência Social - RPPS, empregada como instrumento necessário para garantir a consistência da gestão dos recursos em busca do equilíbrio econômico-financeiro.

Os casos omissos na Política de Investimentos aprovada para orientar as alocações de recursos referente ao exercício, remeter-se-ão a Resolução CMN nº 3.922/2010, e à Portaria MPS nº 519, de 24 de agosto de 2011 e suas respectivas alterações.

IMOBILIZADO

O ativo imobilizado, incluindo os gastos adicionais ou complementares, é mensurado ou avaliado com base no valor de aquisição, produção ou construção e, em se tratando de ativos imobilizados obtidos a título gratuito, o valor resultante da avaliação obtida com base no valor patrimonial definido nos termos da doação.

INTANGÍVEL

Correspondem aos direitos que tenham por objeto bens incorpóreos destinados à manutenção da atividade pública ou exercidos com essa finalidade e são mensurados ou avaliados com base no valor de aquisição ou de produção, e em se tratando de ativos intangíveis obtidos a título gratuito, o valor resultante da avaliação obtida com base em procedimento técnico ou o valor patrimonial definido nos termos da doação.

EVIDENCIAÇÃO DE ESTIMATIVAS

Provisões

As estimativas são registradas em observância ao princípio contábil da Prudência.



Das Demonstrações Contábeis

O papel das Demonstrações Contábeis aplicadas ao setor público consiste em gerar informações sobre os resultados da Gestão para os órgãos de controle externo e demais cidadãos, principais interessados na aplicação dos recursos públicos, esses demonstrativos são de elaboração obrigatória e pela legislação e possuem prazos determinados por cada tribunal de contas responsável pela fiscalização de acordo com o estado da federação e são padronizadas pela Secretaria do Tesouro Nacional, por meio do Manual de Contabilidade Aplicada ao Setor Público.

As Demonstrações Aplicadas ao Setor Público classificam-se em:

- Balanço Orçamentário
- Balanço Financeiro
- Balanço Patrimonial
- Demonstração das Variações Patrimoniais
- Demonstração de Fluxo de Caixa

1 - BALANÇO ORÇAMENTÁRIO

Segundo o Manual de Contabilidade Aplicado ao Setor Público: **"O balanço orçamentário**, definido pela Lei 4.320/64 demonstra as receitas e despesas previstas em confronto com as realizadas".

Para ser mais claro as receitas e despesas previstas são elaboradas pelo chefe do poder executivo para aprovação no Legislativo por meio de Projeto de Lei Orçamentária, que após aprovada se transforma no orçamento público propriamente dito e evidencia os valores aprovados como Previsão inicial para as receitas e Dotação inicial para as despesas.

Na proporção em que estas receitas e despesas vão acontecendo, ou seja, se realizando o orçamento está sendo executado, está sendo consumido. Essa execução é registrada em conformidade com os princípios contábeis, orçamentários e principalmente a Lei 4.320/64, obedecendo o que denominamos de fases da receita e da despesa, o resultado do período referente à essa execução é evidenciado no Balanço Orçamentário.



1 - RECEITAS CORRENTES (I)

São os ingressos (entradas) de recursos financeiros originários de receitas tributárias, patrimoniais, industriais e outras de natureza semelhante, bem como as provenientes de transferências correntes.

As Receitas Correntes totalizaram um valor de **R\$ 20.049.382,56** (vinte milhões, quarenta e nove mil, trezentos e oitenta e dois reais e cinquenta e seis centavos), detalhados da seguinte forma:

Quadro nº 1

Distribuição das receitas R\$ 1,00

<i>Distribuição das receitas</i>	
Receitas de Contribuições	19.365.762,32
Receita Patrimonial	683.620,24
TOTAL	20.049.382,56

Quadro nº 2

Detalhamento das receitas de contribuições R\$ 1,00

<i>Detalhamento</i>	
Contribuição servidor civil ativo	6.076.397,25
Contribuição servidor civil inativo	2.452,22
Contribuição servidor civil pensionista	152,67
Contribuição Patronal - Servidor ativo civil	13.286.760,18
TOTAL	19.365.762,32

1.1.1 - RECEITAS INTRA ORÇAMENTÁRIAS

Dentro das Receitas de Contribuições estão as receitas intra orçamentárias constituem contrapartida das despesas realizadas na Modalidade de Aplicação "91 - Aplicação Direta Decorrente de Operação entre Órgãos, Fundos e Entidades Integrantes dos Orçamentos Fiscal e da Seguridade Social", incluída na



Portaria Interministerial STN/SOF outubro de 2005, simplificando, representa o valor pago pelos órgãos da Administração Direta e Indireta a título Contribuição Previdenciária incidente a sobre a folha de pagamento dos servidores de Carreira do Município para a Previdência Municipal.

São chamados de intra orçamentárias, pois são registradas tanto na despesa quanto a receita orçamentária do próprio ente - Município.

Intra orçamentárias totalizaram **R\$ 13.286.760,18 (treze milhões, duzentos e oitenta e seis mil, setecentos e sessenta reais e dezoito centavos)**.

Compreendem aos repasses feitos pelos órgãos da administração direta e indireta referente a Contribuição Previdenciária patronal.

1.1.2 - RECEITA PATRIMONIAL: R\$ 683.620,24 (seiscentos e oitenta e três mil, seiscentos e vinte reais e vinte e quatro centavos) Representa o resultado das aplicações financeiras do período, por ocasião da aplicação dos saldos diários remanescentes das contas bancárias deste instituto em virtude do custo de oportunidade, tendo em vista ainda a peculiaridade das políticas de investimentos dos Regimes Próprios de Previdência em Investimentos com taxas específicas e de longo prazo.

Quadro nº 3

Detalhamento da receita patrimonial R\$ 1,00

Receita Patrimonial

Remuneração dos Recursos do RPPS	684.438,55
(-) Redutora da Remuneração dos Recursos do RPPS - Principal	-818,31
Total	683.620,24

1.1.3 - DEDUÇÕES DA RECEITA: R\$ 818,31 (Oitocentos e dezoito reais e trinta e um centavos):



A - Compreende o registro da rentabilidade negativa no período, essa contabilização deve ser realizada em obediência a princípio da evidenciação, representa a movimentação ocorrida no extrato bancário do órgão, decorrente da oscilação no mercado financeiro;

1.2. DESPESAS ORÇAMENTÁRIAS

1.2.1 - Despesas Correntes (IX)

As despesas correntes são destinadas à manutenção e funcionamento da máquina pública. Como por exemplo, temos as despesas com pessoal e encargos sociais; juros e encargos da dívida e outras despesas correntes. Neste exercício as despesas correntes alcançaram um total de R\$ 16.368.679,42 (dezesesseis milhões, trezentos e Sessenta e oito mil, seiscentos e setenta e nove reais e quarenta e dois centavos) executadas de acordo com o seguinte detalhamento.

Quadro nº 4

Despesas por categoria econômica

R\$ 1,00

Despesa	Valor
Pessoal e Encargos	15.853.776,36
Outras Despesas Correntes	514.903,06
Total	16.368.679,42

Quadro nº 5

Detalhamento de despesas com Pessoal e Encargos

R\$ 1,00

Despesa	Valor
Aposentadorias do RPPS	13.588.332,95
Pensões do RPPS	1.821.478,67
Vencimentos e Vantagens fixas Pessoal Civil	366.107,51
Obrigações Patronais - INSS	10.011,93
Total	15.853.776,36



Quadro nº 6

Detalhamento outras despesas correntes

R\$ 1,00

Despesa	Valor
Diárias	2.250,00
Material de Consumo	6.137,75
Serviços de terceiros pessoa física	13.177,95
Outros serviços de terceiros pessoa jurídica	366.826,47
Serviços tecnologia informação/comunicação PJ	49.635,02
Obrigações tributárias e contributivas	75.993,39
Serviços de terceiros PJ - Intra	882,48
Total	514.903,06

1.2.2 - Despesas de Capital (X)

As Despesas de Capital são efetuadas visando adquirir ou constituir bens de capital (aquisição de máquinas, veículos, imóveis), que vão compor o patrimônio público ou gerar novos bens e serviços.

São os investimentos, as inversões financeiras e a amortização da dívida. Estas despesas totalizaram neste exercício, um montante no valor de **R\$ 17.545,00 (dezessete mil quinhentos e quarenta e cinco reais)**.

Quadro nº 7

Detalhamento da Despesa de Capital

R\$ 1,00

Despesa	Valor
	R\$1,00
Aparelhos e utensílios domésticos	729,00
Máquinas e equipamentos energéticos	1.878,00



Máquinas, utensílios e equipamentos diversos	329,00
Equipamentos de processamento de dados	7.622,00
Mobiliário em geral	6.987,00
Total	17.545,00

1.3 - Reserva do RPPS (XII): R\$ 800.000,00 (oitocentos mil reais), valor consignado em orçamento.

A Reserva do RPPS é constituída com base na Lei Orçamentária Anual do Município e poderá ser utilizada para custear despesas de benefícios previdenciários futuros ou até mesmo do respectivo exercício, devido prováveis insuficiências orçamentárias.

Quadro nº 08 - Utilização da Reserva de Contingência

Reserva de contingência		
Consignado em orçamento	Utilizado	Saldo
800.000,00	0,00	800.000,00


1.4 - Limite legal das despesas Administrativas:

Segundo as normas que regulamentam o limite das despesas administrativas dos RPPS, no âmbito do Município de Quixeramobim definiu-se mediante lei que as respectivas despesas não podem ultrapassar 2% do valor total das remunerações, proventos e pensões dos segurados vinculados ao RPPS, relativo ao exercício financeiro anterior. Neste exercício, esse limite pode ser demonstrado de acordo com o quadro abaixo:



Quadro nº 09

Detalhamento do limite Despesas Administrativas R\$ 1,00

Descrição	Valor R\$
Base de Cálculo (folha de 2021 - servidores ativos vinculados ao RPPS)	60.510.600,63
Limite Legal (2%) sobre a base de cálculo	1.210.212,01
 DESPESAS ADMINISTRATIVAS DO PERÍODO	962.189,93

A Lei Municipal Complementar nº 0001/2006 de 11 de julho de 2006 em seu Art.110 definiu o limite de despesas administrativas para este órgão, em conformidade com a PORTARIA Nº 19.451, DE 18 DE AGOSTO DE 2020, do Ministério da Economia/Secretaria Especial de Previdência e Trabalho, que definiu regras para as despesas com a taxa de administração, inclusive a exclusão da base de cálculo das folhas de inativos e pensionistas, intervindo de forma considerável na apuração do limite legal dos valores a serem aplicados com as despesas de manutenção e custeio dos RPPS - Regimes próprios de previdência.

Diante do exposto após apuração dos valores aplicados referente a despesas com manutenção do órgão, verificou que ficaram dentro do limite legal permitido que era de **R\$ 1.210.212,01 (um milhão, duzentos e dez mil, duzentos e doze reais e um centavo)** e as despesas administrativas do período, foram de R\$ **962.189,93 (novecentos e sessenta e dois mil, cento e oitenta e nove reais e noventa e três centavos)**.

1.5 - Da análise da receita.

A análise da receita visa verificar o comportamento da execução da receita no período em questão.



Quadro 10 - Execução da receita em relação aos valores previstos no orçamento

Execução da Receita		
(a) Receita realizada	(b) Previsão inicial da receita	Quociente = a/b
20.049.382,56	18.410.000,00	108,9

Verificamos através da apuração acima que o Instituto de Previdência de Quixeramobim arrecadou 8,9% a mais que o previsto no orçamento do órgão

1.6 - O Quociente do **Resultado Orçamentário** é resultante da relação entre a Receita Realizada e a Despesa Empenhada, indicando a existência de superávit ou déficit.

Na apuração desse quociente é possível verificar na prática o quanto se recebe, o quanto se gasta e o respectivo saldo, sendo positivo demonstra a eficiência na gestão da entidade.

Quadro 11

Resultado orçamentário		
(a) Receita Realizada	(b) Despesa empenhada	Diferença
R\$ 20.049.382,56	R\$ 16.368.679,42	3.680.703,14

De acordo com o quadro acima podemos verificar um **Superávit** orçamentário na cifra de **R\$ 3.680.703,14** (três milhões, seiscentos e oitenta mil, setecentos e três reais e quatorze centavos).

2 - BALANÇO FINANCEIRO



O Balanço Financeiro, representado pelo Anexo - 13 da Lei nº 4.320/64, demonstra as receitas e as despesas orçamentárias e também as de natureza extra orçamentária, conjugadas com os saldos em espécie, provenientes do exercício anterior, bem como o saldo transferido para o exercício seguinte (art. 103 da Lei nº 4.320/64).

O Balanço Financeiro do setor público assemelha-se a um fluxo de caixa, pois apresenta basicamente o saldo exercício anterior, acrescentando-se os seus INGRESSOS e excluindo-se os DISPÊNDIOS resultando no saldo para o exercício seguinte.

INGRESSOS: Entrada de recursos nos cofres públicos, podem ser de natureza orçamentária ou extra orçamentária.

DISPÊNDIOS: Saída de recursos dos cofres públicos, essas saídas também podem ser de natureza orçamentária ou extra orçamentária.

A coluna **INGRESSOS** se apresenta da seguinte forma: **(I) receitas orçamentárias** que representa os ingressos que passaram pelo orçamento do Município, **(II) transferências financeiras recebidas**, que indicam os valores recebidos de outras secretarias/órgãos para financiamento de despesas deste, **(III) recebimentos extra orçamentários** que indicam os valores resultantes de descontos oriundos da despesa orçamentária do respectivo órgão e ou ingressos de fontes externas que não transitaram pelo orçamento do Município e em seguida o **(IV) saldo do financeiro do exercício anterior: R\$ 3.504.711,63** (três milhões quinhentos e quatro mil, setecentos e onze reais e sessenta e três centavos).

Quadro nº 12

Ingressos	Valor
Receitas orçamentárias (I)	20.049.382,56
Transferências financeiras recebidas (II)	00,00
Recebimentos extra orçamentários (III)	1.860.103,67
Saldo do exercício anterior (IV)	3.504.711,63
Total (V) = (I + II + III + IV)	25.414.197,86



A coluna **DISPÊNDIOS** está detalhada da seguinte forma:
(VI) despesas orçamentárias, que são as despesas executadas de acordo com a autorização legislativa, ou seja na Lei orçamentária Anual, **(VII) Transferências financeiras concedidas**, que consistem nas transferências de repasses financeiros a outros órgãos, **(VIII) pagamentos extra orçamentários**, que representam despesas que pela sua natureza, não necessitam de autorização orçamentária como repasses de descontos efetuados em folha de pagamento dentre outros, e por fim **(IX) saldo para o exercício seguinte: R\$ 7.172.883,83** (sete milhões, cento e setenta e dois mil, oitocentos e oitenta e três reais e oitenta e três centavos)

Quadro nº 13

Dispêndio	Valor
Despesas orçamentárias (VI)	16.386.224,42
Transferências financeiras concedidas (VII)	0,00
Pagamentos extra orçamentários (VIII)	1.855.089,61
Saldo para o exercício seguinte (IX)	7.172.883,83
Total (X) = (VI + VII + VIII + IX)	25.414.197,86

Balanco financeiro - verificação e análise dos quocientes

Quociente dos saldos financeiros é resultante da relação entre o saldo que passa para o exercício seguinte e o saldo do exercício anterior. A interpretação desse quociente indica o impacto do resultado financeiro sobre o saldo em espécie.

Quadro 14

<i>Quociente dos saldos financeiros</i>		
(a) Saldo do exercício anterior	(b) Saldo para o exercício seguinte	Quociente = b/a
R\$ 3.504.711,63	R\$ 7.172.883,83	2,04



Para melhor entender segue a análise.

Análise

O respectivo resultado superior a 1,00 representa aumento do saldo financeiro de um exercício para outro e considerado que o resultado alcançado foi 2,04, significa que o saldo financeiro dobrou de um

3 – BALANÇO PATRIMONIAL

Conforme o MCASP, o Balanço Patrimonial é a demonstração contábil que evidencia, qualitativa e quantitativamente, a situação patrimonial da entidade pública, por meio de contas representativas do patrimônio público, além das contas de compensação (atos que podem vir ou não a afetar o patrimônio).

O Balanço Patrimonial é apresentado separando-se os saldos das contas, no fim do exercício, do Ativo e do Passivo que significam, segundo a Estrutura Conceitual Básica da Contabilidade:

3.1 – ATIVO: É um recurso controlado pela entidade, derivada de eventos passados, do qual se espera que fluam futuros benefícios econômicos para a entidade.

3.1.1 – Ativo Circulante – R\$ 25.327.807,66 (vinte e cinco milhões trezentos e vinte e sete mil, oitocentos e sete reais e sessenta e seis centavos)

Representa o resultado dos registros realizáveis ou mantidos para venda ou consumo dentro do ciclo operacional da entidade; sejam mantidos primariamente para negociação; cujo a sua realização se espera que ocorra no prazo de até doze meses após a data da posição final da respectiva demonstração.

3.1.1.1 – Caixa e equivalente de caixa – R\$ 7.172.883,83 (sete milhões, cento e setenta e dois mil, oitocentos e oitenta e três reais e oitenta e três centavos).

Representa o saldo das contas com maior grau de liquidez do respectivo órgão, cobrindo um possível passivo financeiro que a entidade venha a registrar, e como se trata também de saldo de recursos de natureza previdenciária é importante que seja



maior que o saldo de suas obrigações, a fim de garantir a continuidade do órgão e a consecução dos seus objetivos.

3.1.1.2 - Crédito a curto prazo: R\$ 18.149.878,40 (dezoito milhões, cento e quarenta e nove mil, oitocentos e setenta e oito reais e quarenta centavos)

Consiste no saldo de contas de direito a serem realizados pelo sujeito da obrigação, seja de fornecimento de bens, serviços, créditos tributários, dívida ativa, transferências ou empréstimos concedidos a serem recebidos durante o exercício seguinte ao das Demonstrações.

O respectivo saldo representa as cifras de valores a receber, do parcelamento de contribuições previdenciárias vigente, referente as parcelas dos próximos 12 meses.

Distribuídos da seguinte forma, conforme balanço patrimonial analítico:

Quadro número 15

Contribuição previdenciária patronal a Receber

Contribuição patronal 2020	1.611.739,13
Contribuição patronal 2022	4.180.536,66
TOTAL	5.792.275,79

Os montantes acima representam os saldos de valores a receber de CONTRIBUIÇÃO PATRONAL dos exercícios de 2020 e 2022 respectivamente, lançados mensalmente em obediência ao princípio contábil da competência e oportunidade.

Quadro 16

Contribuição previdenciária Servidor a Receber

Contribuição servidor 2020	9.931,27
Contribuição servidor 2022	2.048.926,48
TOTAL	2.058.857,75



Os montantes acima representam os saldos de valores a receber de CONTRIBUIÇÃO DO SERVIDOR dos exercícios de 2020 e 2022 respectivamente, lançados mensalmente em obediência ao princípio contábil da competência e oportunidade.

Quadro nº 17

Detalhamento de Créditos a Curto Prazo Contribuição

Previdenciária Patronal a receber R\$ 1,00

CRÉDITOS PREVIDENCIÁRIOS DO RPPS PARCELADOS - PATRONAL

PARCELAMENTO QUIPREV Nº 00663/2019	248.738,13
PARCELAMENTO QUIPREV Nº 00666/2019	2.369.679,15
PARCELAMENTO QUIPREV Nº 00665/2019	2.630.207,60
PARCELAMENTO QUIPREV Nº 00789/2020	5.012.014,73
TOTAL	10.260.639,61

***Do Parcelamento das Contribuições R\$ 10.260.639,61** (Dez milhões, duzentos e sessenta mil, seiscentos e trinta e nove reais e sessenta e um centavos).

Os acordos de parcelamento foram devidamente confessados junto ao ministério da Previdência conforme conta do sistema de registro de controle - CADPREV

CRÉDITOS PREVIDENCIÁRIOS DO RPPS PARCELADOS - PATRONAL

Número do acordo	Competências abrangidas
PARCELAMENTO QUIPREV Nº 00663/2019	Inicial 10/2016 - final 12 /2016
PARCELAMENTO QUIPREV Nº 00665/2019	Inicial 01/2017 a final 11/2019
PARCELAMENTO QUIPREV Nº 00666/2019	Inicial 01/2016 a final 13/2016
PARCELAMENTO QUIPREV Nº 00789/2020	Inicial: 12/2019 Final: 11/2020

3.1.1.3 - Outros créditos tributários não parcelados - Patronal - 38.105,25 (trinta e oito mil, cento e cinco reais e vinte e cinco centavos).



O respectivo valor corresponde a valores a pagar, correspondente a créditos não parcelados de contribuição previdenciária do servidor do exercício de 2018.

3.1.1.4 Investimentos e aplicações temporárias:

Até a presente data os investimentos existentes no regime próprio de Previdência do Município estão vinculados as contas de movimento do município.

3.1.1.5 - Estoques: R\$ 5.045,43 (cinco mil e quarenta e cinco reais e quarenta e três centavos)

Saldo de bens de consumos registrados em almoxarifado na posição das demonstrações resultante das aquisições desses bens excluindo-se os itens retirados para consumo.

3.2 - Ativo não circulante: R\$ 34.648,73 (trinta e quatro mil, seiscentos e quarenta e oito reais e setenta e três centavos)

Compreende os ativos realizáveis após os doze meses seguintes à data de publicação das demonstrações contábeis, sendo composto por ativo realizável a longo prazo, investimentos, imobilizado e intangível.

3.2.1 - Imobilizado: R\$ 34.648,73 (trinta e quatro mil, seiscentos e quarenta e oito reais e setenta e três centavos).

Compreende os direitos que tenham por objeto bens corpóreos destinados a manutenção das atividades da entidade ou exercidos com essa finalidade, inclusive os decorrentes de operações que transfiram a ela os benefícios, os riscos e o controle desses bens. Em conformidade com a orientação técnica para a elaboração das Demonstrações contábeis aplicadas ao setor público, esse saldo é apresentado no Balanço Patrimonial, **já líquido da depreciação** e amortização acumuladas.

Bens móveis: Bens corpóreos, que tem existência material e que podem ser transportados por movimento próprio ou removidos por força alheia sem alteração da substância ou da destinação econômica-social, que constituem meio para a produção de outros bens e serviços.



Bens imóveis: Bens vinculados ao solo e que não podem ser retirados sem destruição ou dano, destinados ao uso e que a entidade não esteja explorando comercialmente.

Quadro nº 18

Saldo de Bens Móveis no período	R\$ 1,00
Grupo	Valor por grupo
APARELHOS E EQUIPAMENTOS DE COMUNICAÇÃO	7,50
APARELHOS, EQUIPAMENTOS E UTENSÍLIOS MÉDICOS, ODONTOLÓGICOS	790,20
MÁQUINAS E EQUIPAMENTOS ENERGÉTICOS	2.617,01
OUTRAS MÁQUINAS, APARELHOS, EQUIPAMENTOS E FERRAMENTAS	1.841,05
EQUIPAMENTOS DE PROCESSAMENTO DE DADOS	12.943,46
APARELHOS E UTENSÍLIOS DOMÉSTICOS	2.396,68
MÁQUINAS E UTENSÍLIOS DE ESCRITÓRIO	4.128,44
MOBILIÁRIO EM GERAL	9.924,39
Total	34.648,73

3.2.1.1 - Depreciação: redução do valor dos bens tangíveis pelo desgaste ou perda de utilidade por uso, ação da natureza ou obsolescência. Na contabilidade, essa depreciação é registrada com um percentual do valor contábil do bem que é descontado ao longo do tempo, de acordo com sua expectativa de vida útil.

NOTA!

A Depreciação de bens neste Município é realizada de acordo com o método das cotas constantes conforme regulamentado art. 13 do Decreto Municipal

3.3 - PASSIVO

É uma obrigação presente da entidade, derivada de eventos passados, cuja liquidação se espera que resulte na saída de recursos da entidade capazes de gerar benefícios econômicos. Desta forma os saldos individualizados demonstrados nesta conta representam uma posição estática, não significando necessariamente situação de endividamento ou falta de cumprimento de suas obrigações ora contratadas.



3.3.1 - Passivo Circulante - 91.759,22 (noventa e um mil, setecentos e cinquenta e nove reais e vinte e dois centavos).

Evidencia os saldos de obrigações que possuem para realização imediata e expectativa de realização até 12 meses após a data da posição final da respectiva demonstração. As contas apresentadas no passivo circulante são sequenciadas de acordo com o grau decrescente de liquidez, ou seja, as obrigações que se encontram mais acima possuem maiores possibilidades de serem cumpridas no curto prazo.

3.3.1.1 - Obrigações trabalhistas, previdenciárias e assistenciais a pagar a curto prazo: R\$ 0,00 - ou seja, as respectivas obrigações foram pagas dentro exercício.

Compreende as obrigações referentes a salários ou remunerações, bem como benefícios aos quais o empregado ou servidor tenha direito, aposentadorias, reformas, pensões e encargos a pagar, bem como benefícios assistenciais, com vencimento em até doze meses, inclusive os precatórios decorrentes dessas obrigações.

3.3.1.2 - Fornecedores e contas a pagar a curto prazo: R\$ 3.476,90 (três mil, quatrocentos e setenta e seis reais e noventa centavos). Compreende as obrigações junto a fornecedores de matérias-primas, mercadorias e outros materiais utilizados nas atividades operacionais da entidade, bem como as obrigações decorrentes do fornecimento de utilidades e da prestação de serviços, tais como de energia elétrica, água, telefone, propaganda, alugueis e todas as outras contas a pagar com vencimento em até doze meses, inclusive os precatórios decorrentes dessas obrigações.

Fornecedores e contas a pagar a curto prazo

DEMAIS FORNECEDORES A PAGAR	3.280,02
FORNECEDORES E CONTAS A PAGAR NACIONAIS A CURTO PRAZO	196,88
TOTAL	3.476,90



3.3.1.3 - Obrigações fiscais a curto prazo: R\$ 7.887,21 (sete mil, oitocentos e oitenta e sete reais e vinte e um centavos)

Corresponde ao saldo a pagar de obrigações tributárias e contributivas da competência de dezembro.

3.3.1.4 - Demais obrigações a curto prazo: R\$ 80.395,11 (oitenta mil, trezentos e noventa e cinco reais e onze centavos).

Quadro 19

Fornecedores e contas a pagar a curto prazo

Consignações empréstimos Banco Rural	208,30
Consignações empréstimos Banco do Brasil	0,01
*Adiantamento ao IPM	80.186,80
TOTAL	80.395,11

*Adiantamento ao IPM - corresponde a evidenciação do depósito realizado pela Prefeitura a título de **aporte financeiro**, em cumprimento a Lei Municipal nº 2.565 de fevereiro de 2013, sujeito a devolução ao tesouro municipal quando existir a condição de superávit financeiro no instituto de previdência do Município.

3.4 - Passivo não circulante

Compreende os passivos de prazo ou de valores incertos, com prazo provável após doze meses da data das demonstrações contábeis, obrigações conhecidas e estimadas que **não** atendam a nenhum dos critérios para serem classificadas no passivo circulante.

3.5 Patrimônio Líquido

Segundo o MCASP - Manual de Contabilidade Aplicado ao Setor Público, Patrimônio Líquido, "Compreende o valor residual dos ativos depois de deduzidos todos os passivos. Quando o valor do Passivo for maior que o valor do ativo, o resultado é denominado Passivo a Descoberto. Neste caso, a expressão Patrimônio Líquido deve ser substituída por Passivo a



Descoberto, no caso do contrário em que o ativo é maior que o passivo denominamos de Ativo Real líquido (saldo positivo).

No fim do período o órgão apresentou um superávit patrimonial de **R\$ 25.270.697,17 (vinte e cinco milhões, duzentos e setenta mil, seiscentos e noventa e sete reais e dezessete centavos)**.

4 - DEMONSTRAÇÃO DAS VARIAÇÕES PATRIMONIAIS

Segundo o art. 104 da Lei nº 4.320/1964:

"A Demonstração das Variações Patrimoniais evidenciará as alterações verificadas no patrimônio, resultantes ou independentes da execução orçamentária, e indicará o resultado patrimonial do exercício".

Basicamente a demonstração das Variações patrimoniais tem o papel de evidenciar todos registros que aumentaram ou diminuíram o patrimônio do respectivo órgão.

4.1 - VARIAÇÕES PATRIMONIAS AUMENTATIVAS: Variações que influenciaram em aumento do patrimônio do respectivo órgão.

4.1.1. Contribuições R\$ 24.371.396,69 (vinte e quatro milhões, trezentos e setenta e um mil, trezentos e noventa e seis reais e sessenta e nove centavos), Representa o aumento patrimonial com o seu principal ativo, as contribuições patronais, principal fonte de recursos para o financiamento das ações finalísticas do ente.

Refere-se mais precisamente a inscrição de créditos previdenciários. Representa a inscrição do principal ativo do órgão. O registro se dá pelo reconhecimento dos valores a pagar pelos órgãos da Administração direta e indireta em obediência ao princípio contábil da competência, constituindo assim a principal receita do fundo.

4.1.2. Variações Patrimoniais aumentativas financeiras: R\$ 683.620,24 (seiscentos e oitenta e três mil, seiscentos e vinte reais e vinte e quatro centavos):

Represente o montante de receitas que ingressaram no ente correspondente as aplicações financeiras.



4.1.3. Valorização e ganhos com ativos e desincorporação de passivos: R\$ 11.378,82 (onze mil, trezentos e setenta e oito reais, e oitenta e dois centavos).

Quadro nº 20

Demonstrativo analítico **R\$ 1,00**

Valorização e ganhos com ativos

A - Ganhos com incorporação de ativos	8.628,82
B - Desincorporação de passivos	2.750,00
Total	11.378,82

A - Ganhos com incorporação de ativos:

Descrição	Valor	R\$ 1,00
Incorporação de bens do almoxarifado		R\$ 6.137,75
Ajuste contábil retificando a classificação de subgrupos de bens patrimoniais		2.407,00
Ajuste de bens do almoxarifado por ocasião inventário anual		84,07
Total		R\$ 8.628,82

B - Desincorporação de passivos - R\$ 2.750,00 (dois mil, setecentos e cinquenta reais), representa o cancelamento de restos a pagar de 2016 (por prescrição) - folha de pagamento da administração do IPM.

4.2. VARIAÇÕES PATRIMONIAIS DIMINUTIVAS

4.2.1 - Pessoal e encargos R\$ 443.964,74 (quatrocentos e quarenta e três mil, novecentos e sessenta e quatro reais e setenta e quatro centavos) Registra as variações patrimoniais com pagamentos de folha de salários e encargos de patronais do respectivo órgão.



Quadro nº 21

Demonstrativo analítico **R\$ 1,00**

Pessoal e encargos

Remuneração a pessoal	366.107,51
Encargos patronais	77.857,23
Total	443.964,74

4.2.2 - Benefícios previdenciários e assistenciais: R\$ 15.409.811,62 (quinze milhões quatrocentos e nove mil, oitocentos e onze reais e sessenta e dois centavos).

Registra o montante pago a título de benefícios previdenciários deste órgão no período.

Quadro nº 22

Demonstrativo analítico **R\$ 1,00**

Benefícios previdenciários e assistenciais

Aposentadorias e Reformas	13.588.332,95
Pensões	1.821.478,67
Total	15.409.811,62

4.2.3 - Uso de bens, serviços e consumo de capital fixo: R\$ 441.003,65 (quatrocentos e quarenta e um mil, três reais e sessenta e cinco centavos).

Quadro nº 23

Demonstrativo analítico **R\$ 1,00**

Uso de bens, serviços e consumo de capital fixo

Uso material de consumo	6.137,75
Serviços	430.139,54
Depreciação, amortização e exaustão	4.726,36
Total	441.003,65



Uso material de consumo: despesas relacionadas a material de escritório, de expediente, hospitalar de higiene, dentre outras utilizados para manutenção da máquina pública, seja para manutenção das atividades administrativas ou para realização das atividades fins, como por exemplo; material didático para as escolas ou medicamentos para os hospitais.

Serviços: despesas realizadas com prestadores de serviços para manutenção da máquina necessárias para a realização dos serviços públicos, sejam despesas administrativas ou finalísticas.

Depreciação, amortização e exaustão:

Segundo as Normas Brasileiras de Contabilidade Aplicadas Ao Setor Público definem-se da seguinte forma:

- *Amortização:* a redução do valor aplicado na aquisição de direitos de propriedade e quaisquer outros, inclusive ativos intangíveis, com existência ou exercício de duração limitada, ou cujo objeto sejam bens de utilização por prazo legal ou contratualmente limitado.

- *Depreciação:* a redução do valor dos bens tangíveis pelo desgaste ou perda de utilidade por uso, ação da natureza ou obsolescência.

O valor de R\$ 4.726,36 (quatro mil, setecentos e vinte e seis reais e trinta e seis centavos) refere-se a depreciação realizada no período, que de acordo com as Normas Brasileiras de Contabilidade Aplicadas ao Setor Público, através da resolução nº 1.136/2008 e suas alterações, determinaram que esses registros passam a ser obrigatórios no setor público, seguido ainda das orientações previstas no MCASP – Manual de Contabilidade Aplicado Ao Setor Público, editado pela Secretaria do Tesouro Nacional, Órgão Central de Contabilidade.

A Depreciação de bens neste Município é realizada de acordo com o Método das Cotas Constantes conforme regulamentado art. 13 do Decreto Municipal nº 3.893-B de 30 de dezembro de 2014.



4.2.4 - Desvalorização e perdas de ativos e incorporação de passivos: R\$ 5.898,67 (cinco mil, oitocentos e noventa e oito reais e sessenta e sete centavos).

Quadro nº 24

<i>Detalhamento</i>	<i>R\$ 1,00 Valor</i>
Baixa de bens do almoxarifado pelo consumo	5.569,67
Desincorporação de ativos	329,00
Total	5.898,67

Baixa de bens do almoxarifado pelo consumo - R\$ 5.569,67 (cinco mil, quinhentos e sessenta e nove reais e sessenta e sete centavos), Referente a saída de bens do almoxarifado decorrente do uso destes bens.

Desincorporação de ativos: R\$ 329,00 (trezentos e vinte e nove reais).

Ajuste na conta de bens móveis por ocasião do encerramento do exercício.

5 - FLUXO DE CAIXA

O Fluxo de Caixa é uma demonstração contábil relativamente nova para as administrações públicas no âmbito Municipal, mas possuem um papel importantíssimo na transparência da Gestão e é considerada uma relevante ferramenta no processo de gerenciamento dos recursos públicos, para a tomada de decisão. Nesse demonstrativo é possível verificar a origem e destino dos recursos públicos do respectivo órgão.

O Manual de Contabilidade Aplicado ao Setor público, elaborado pela Secretaria do Tesouro Nacional, define os conceitos necessários para a compreensão do referido demonstrativo:



INGRESSOS DAS OPERAÇÕES

Corresponde à receita arrecadada corrente de atividades operacionais, divididas em Derivadas e originárias, evidenciando-se a origem e a espécie, considerando-se as respectivas deduções. Inclui, ainda, a remuneração das disponibilidades e as transferências intragovernamentais e intergovernamentais. *(Fonte: MCASP - Manual de Contabilidade Aplicada Ao Setor Público, 5ª edição)*

TRANSFERÊNCIAS INTERGOVERNAMENTAIS

Reflete as movimentações de recursos financeiros que não representam arrecadação ou aplicação direta. *(Fonte: MCASP - Manual de Contabilidade Aplicada Ao Setor Público, 5ª edição).*

TRANSFERÊNCIAS INTRAGOVERNAMENTAIS

Reflete as movimentações de recursos financeiros entre órgãos e entidades da Administração Direta e Indireta. Aquelas efetuadas em cumprimento à execução do orçamento são as cotas, repasses e sub-repasses. Aquelas que não se relacionam com o orçamento, em geral, decorrem das transferências de recursos relativos aos restos a pagar. Esses valores, quando observados os demonstrativos consolidados, são compensados. *(Fonte: MCASP - Manual de Contabilidade Aplicada Ao Setor Público, 5ª edição).*

INGRESSOS DE INVESTIMENTO

Corresponde à receita orçamentária arrecadada referente à alienação de ativo não circulante ou de amortização de empréstimos concedidos. Inclui, ainda, as transferências intragovernamentais e intergovernamentais com a finalidade de atender a dispêndios de investimento. *(Fonte: MCASP - Manual de Contabilidade Aplicada Ao Setor Público, 5ª edição).*

INGRESSOS DE FINANCIAMENTO

Corresponde à receita orçamentária arrecadada de operações de crédito, refinanciamento da dívida e outras. *(Fonte: MCASP - Manual de Contabilidade Aplicada Ao Setor Público, 5ª edição).*



DESEMBOLSOS DAS OPERAÇÕES

Corresponde à despesa orçamentária paga de atividades operacionais, demonstrando-se os desembolsos de pessoal e outras despesas correntes por função (exceto encargos especiais), os juros e encargos sobre a dívida e as transferências, incluindo o pagamento dos restos a pagar. (Fonte: MCASP - Manual de Contabilidade Aplicada Ao Setor Público, 5ª edição).

DESEMBOLSOS DE INVESTIMENTO

Corresponde à despesa orçamentária paga com investimentos e inversões financeiras, incluindo o pagamento dos restos a pagar. As concessões de empréstimos e financiamentos figurarão em linha específica neste grupo. (Fonte: MCASP - Manual de Contabilidade Aplicada Ao Setor Público, 5ª edição).

DESEMBOLSOS DE FINANCIAMENTO

Corresponde à despesa orçamentária paga com amortização e refinanciamento da dívida, incluindo o pagamento dos restos a pagar processados e não processados referentes à amortização e refinanciamento da dívida. (Fonte: MCASP - Manual de Contabilidade Aplicada Ao Setor Público, 5ª edição).

Considerações finais:

Este relatório visa sintetizar e simplificar as informações apresentadas nas demonstrações contábeis para fins de esclarecimento à sociedade contribuindo às boas práticas da Administração Pública, colaborando com a Transparência das Contas Públicas, demonstrando o compromisso da Gestão com as políticas de acesso e participação da Sociedade e aplicação das normas em vigor.

ANTONIO GILVAN
VIEIRA DE
MORAIS:52639274368

Assinado de forma digital por
ANTONIO GILVAN VIEIRA DE
MORAIS:52639274368
Dados: 2023.12.01 09:50:38
-03'00'

ASCONTEC-Ass. Contábil e Técnica Ltda
CONTADOR CRC/CE 1245/O-0 PJ-CE

Assinado de forma digital por
FRANCISCO ANTONIO CAETANO
DE CASTRO:22411674368
Dados: 2023.12.01 10:36:33
-03'00'

Francisco Antonio Caetano de Castro
Presidente do QUIPREV



GOVERNO MUNICIPAL DE QUIXERAMOBIM

INSTITUTO DE PREVIDÊNCIA DO MUNICÍPIO

Exercício - 2022

Referências Bibliográficas para elaboração dos registros contábeis bem como da elaboração das notas explicativas:

Legislação Federal e Municipal

- Constituição Federal de 1988;
- Emenda constitucional nº 103;
- Resolução CFC nº 750/93 alterado pela Resolução nº 1.282/210 - Princípios de Contabilidade e suas alterações;
- Lei Federal nº 4.320/1964 - Estatui Normas Gerais de Direito Financeiro para elaboração e controle dos orçamentos e balanços da União, dos Estados, dos Municípios e do Distrito Federal;
- Normas Brasileiras de Contabilidade - NBCT'S - editadas pelo CFC, Conselho Federal de Contabilidade;
- Manual de Contabilidade Aplicada ao Setor Público - MCASP, editadas pela Secretaria do Tesouro Nacional;
- Lei Complementar nº 101/2000, Lei de Responsabilidade Fiscal;
- Normas do Ministério da Previdência;
- Portaria SpreV - Secretaria da Previdência Federal nº 4, de 05 de fevereiro de 2018. - Dispõe sobre a comprovação/apresentação dos títulos de emissão do Tesouro Nacional pelos respectivos custos de aquisição acrescidos dos rendimentos auferidos.
- Lei Municipal nº 3.080/2021, de 10 de novembro de 2021 - Lei Orçamentária Anual para 2022;
- Decreto nº 3.893-B, de 30 de dezembro de 2014 - Institui a obrigatoriedade realizar os procedimentos patrimoniais de inventário, avaliação inicial, depreciação, amortização e exaustão dos bens do Município de Quixeramobim, nos casos que especifica.

BALANÇO GERAL

DEMONSTRAÇÃO DA RECEITA E DESPESA
 SEGUNDO ÀS CATEGORIAS ECONÔMICAS

R E C E I T A		D E S P E S A	
Receitas Correntes		Despesas correntes	
Contribuições	6.079.002,14	Pessoal e encargos sociais	15.853.776,36
Receita Patrimonial	684.438,55	Outras despesas correntes	514.903,06
Receitas Correntes - intra		SUPERÁVIT DO ORÇAMENTO CORRENTE	3.680.703,14
Contribuições	13.286.760,18		
Deduções de Receita			
Outras Deduções de Receita		TOTAL	20.049.382,56
Receitas Correntes - retif. - outras			
Receita Patrimonial	-818,31	Despesas de capital	
		Investimentos	17.545,00
TOTAL	20.049.382,56	SUPERÁVIT	3.663.158,14
SUPERÁVIT DO ORÇAMENTO CORRENTE	3.680.703,14	TOTAL	3.680.703,14
TOTAL	3.680.703,14		

R E S U M O			
RECEITAS CORRENTES.....	20.049.382,56	DESPESAS CORRENTES.....	16.368.679,42
RECEITAS DE CAPITAL.....	0,00	DESPESAS DE CAPITAL.....	17.545,00
TOTAL.....	20.049.382,56	SUPERÁVIT.....	3.663.158,14
		TOTAL.....	20.049.382,56

Quixeramobim, 31 de Dezembro de 2022.

ASCONTEC-ASSESSORIA CONTABIL E TÉCNICA
 CONTADOR CRC-CE 1245/0-0 PJ

FRANCISCO ANTONIO CAETANO DE CASTRO
 PRESIDENTE DO QUIPREV

RECEITA SEGUNDO AS CATEGORIAS ECONÔMICAS

CÓDIGO	E S P E C I F I C A Ç Ã O	DESDOBRAMENTO	FONTE	CATEG. ECONÔMICA
1.0.0.0.00.0.0.00.00.00	Receitas Correntes			6.763.440,69
1.2.0.0.00.0.0.00.00.00	Contribuições		6.079.002,14	
1.2.1.0.00.0.0.00.00.00	Contribuições Sociais	6.079.002,14		
1.2.1.5.00.0.0.00.00.00	Contribuição para RPPS e Sistema de Proteção Social	6.079.002,14		
1.2.1.5.01.0.0.00.00.00	Contribuição do Servidor Civil	6.079.002,14		
1.2.1.5.01.1.0.00.00.00	Contribuição do Servidor Civil Ativo	6.076.397,25		
1.2.1.5.01.1.1.00.00.00	Contribuição do Servidor Civil Ativo - Principal	6.076.397,25		
1.2.1.5.01.2.0.00.00.00	Contribuição do Servidor Civil Inativo	2.452,22		
1.2.1.5.01.2.1.00.00.00	Contribuição do Servidor Civil Inativo - Principal	2.452,22		
1.2.1.5.01.2.1.10.00.00	Contribuição do Servidor Civil Inativo - Principal	2.452,22		
1.2.1.5.01.3.0.00.00.00	Contribuição do Servidor Civil - Pensionistas	152,67		
1.2.1.5.01.3.1.00.00.00	Contribuição do Servidor Civil - Pensionistas -	152,67		
1.2.1.5.01.3.1.10.00.00	Contribuição do Servidor Civil - Pensionistas -	152,67		
1.3.0.0.00.0.0.00.00.00	Receita Patrimonial		684.438,55	
1.3.2.0.00.0.0.00.00.00	Valores Mobiliários	684.438,55		
1.3.2.1.00.0.0.00.00.00	Juros e Correções Monetárias	684.438,55		
1.3.2.1.04.0.0.00.00.00	Remuneração dos Recursos do RPPS	684.438,55		
1.3.2.1.04.0.1.00.00.00	Remuneração dos Recursos do RPPS - Principal	684.438,55		
7.0.0.0.00.0.0.00.00.00	Receitas Correntes			13.286.760,18
7.2.0.0.00.0.0.00.00.00	Contribuições		13.286.760,18	
7.2.1.0.00.0.0.00.00.00	Contribuições Sociais	13.286.760,18		
7.2.1.5.00.0.0.00.00.00	Contribuição para RPPS e Sistema de Proteção Social	13.286.760,18		
7.2.1.5.02.0.0.00.00.00	Contribuição Patronal-Servidor Civil	13.286.760,18		
7.2.1.5.02.1.0.00.00.00	Contribuição Patronal-Servidor Civil Ativo	13.286.760,18		
7.2.1.5.02.1.1.00.00.00	Contribuição Patronal-Servidor Civil Ativo	13.286.760,18		

ASCONTEC-ASSESSORIA CONTABIL E TÉCNICA
 CONTADOR CRC-CE 1245/O-0 PJ

FRANCISCO ANTONIO CAETANO DE CASTRO
 PRESIDENTE DO QUIPREV

- continua -

- continuação -				
900.0.0.0.00.0.0.00.00.00	Deduções de Receita			-818,31
990.0.0.0.00.0.0.00.00.00	Outras Deduções de Receita		-818,31	
991.0.0.0.00.0.0.00.00.00	Receitas Correntes	-818,31		
991.3.0.0.00.0.0.00.00.00	Receita Patrimonial	-818,31		
991.3.2.0.00.0.0.00.00.00	Valores Mobiliários	-818,31		
991.3.2.1.00.0.0.00.00.00	Juros e Correções Monetárias	-818,31		
991.3.2.1.04.0.0.00.00.00	Remuneração dos Recursos do RPPS	-818,31		
991.3.2.1.04.0.1.00.00.00	Remuneração dos Recursos do RPPS - Principal	-818,31		

TOTAL DA RECEITA | 20.049.382,56

Quixeramobim, 31 de Dezembro de 2022.

ASCONTEC-ASSESSORIA CONTABIL E TÉCNICA
CONTADOR CRC-CE 1245/0-0 PJ

FRANCISCO ANTONIO CAETANO DE CASTRO
PRESIDENTE DO QUIPREV

BALANÇO GERAL

Governo Municipal de Quixeramobim

EXERCÍCIO FINANCEIRO DE 2022

Instituto de Previdência dos Servid. do Município

Balanco Seguridade social - Adendo III

Anexo 2A, da Lei nº 4320, de 17/03/64. (Portaria SOF nº 8, de 04/02/85)

Em R\$ 1,00

NATUREZA DA DESPESA SEGUNDO AS CATEGORIAS ECONÔMICAS

ÓRGÃO.....: 16	Inst.de Previdência dos Serv. Município	NATUREZA
UNIDADE ORÇAMENTARIA.: 1601	Inst.de Previdência dos Serv. Município	DA DESPESA

CÓDIGO	E S P E C I F I C A Ç Ã O	DESDOBRAMENTO	ELEMENTO	CATEG. ECONÔMICA
3.0.00.00.00	Despesas correntes			16.368.679,42
3.1.00.00.00	Pessoal e encargos sociais		15.853.776,36	
3.1.90.00.00	Aplicações diretas	15.843.764,43		
3.1.90.01.00	Aposentad. RPPS, reserva remun. e reform	13.588.332,95		
3.1.90.03.00	Pensões do RPPS e do militar	1.821.478,67		
3.1.90.11.00	Vencimentos e vant. fixas pessoal civil	366.107,51		
3.1.90.13.00	Obrigações patronais	67.845,30		
3.1.91.00.00	Apl. dir. entre órgãos integr. do orçam.	10.011,93		
3.1.91.13.00	Obrigações patronais	10.011,93		
3.3.00.00.00	Outras despesas correntes		514.903,06	
3.3.90.00.00	Aplicações diretas	514.020,58		
3.3.90.14.00	Diárias - civil	2.250,00		
3.3.90.30.00	Material de consumo	6.137,75		
3.3.90.36.00	Outros serv. de terceiros pessoa física	13.177,95		
3.3.90.39.00	Outros serv. de terc. pessoa jurídica	366.826,47		
3.3.90.40.00	Serv. tecnologia informação/comunic.- PJ	49.635,02		
3.3.90.47.00	Obrigações tributárias e contributivas	75.993,39		
3.3.91.00.00	Apl. dir. entre órgãos integr. do orçam.	882,48		
3.3.91.39.00	Outros serv. de terc. pessoa jurídica	882,48		
4.0.00.00.00	Despesas de capital			17.545,00
4.4.00.00.00	Investimentos		17.545,00	
4.4.90.00.00	Aplicações diretas	17.545,00		
4.4.90.52.00	Equipamentos e material permanente	17.545,00		
TOTAL DA DESPESA				16.386.224,42

Quixeramobim, 31 de Dezembro de 2022.

ASCONTEC-ASSESSORIA CONTABIL E TÉCNICA
CONTADOR CRC-CE 1245/O-0 PJ

FRANCISCO ANTONIO CAETANO DE CASTRO
PRESIDENTE DO QUIPREV

BALANÇO GERAL

Governo Municipal de Quixeramobim
 Instituto de Previdência dos Servid. do Município
 Anexo 6, da Lei nº 4320, de 17/03/64. (Portaria SOF nº 8, de 04/02/85)
 Em R\$ 1,00

EXERCÍCIO FINANCEIRO DE 2022
 Balanço Seguridade social - Adendo V

ÓRGÃO.....: 16 Inst.de Previdência dos Serv. Município
 UNIDADE ORÇAMENTÁRIA.: 1601 Inst.de Previdência dos Serv. Município

PROGRAMA
 DE TRABALHO

CÓDIGO	E S P E C I F I C A Ç Ã O	PROJETOS	ATIVIDADES	TOTAL
09	Previdência Social	0,00	16.386.224,42	16.386.224,42
09 122	Administração Geral	0,00	976.412,80	976.412,80
09 122 0001	Gerenciamento Administrativo	0,00	976.412,80	976.412,80
09 122 0001 1.050	Construção da Sede do QUIPREV Construção da Sede do QUIPREV para atender melhor aos segurados.			0,00
09 122 0001 2.121	Gerenciamento Administrativo do Regime Próprio de Previdência do Servidor		975.762,80	975.762,80
09 122 0001 2.122	Gerenciamento Administrativo do RPPS. Capacitação de Servidores e Agentes Públicos		650,00	650,00
09 122 0001 2.123	Capacitar Servidores e Agente Públicos. Realizar Concurso Público do QUIPREV			0,00
09 122 0001 2.124	Realizar concurso público para o QUIPREV visando um corpo técnico qualificado.			0,00
09 272	Virtualização de Processos e Armazenamento de dados em Nuvem			0,00
09 272 0001	Realizar a virtualização de processos do QUIPREV para melhor transparência da Gestão.			0,00
09 272 0001 2.125	Previdência do Regime Estatutário	0,00	15.409.811,62	15.409.811,62
09 272 0001 2.125	Gerenciamento Administrativo	0,00	15.409.811,62	15.409.811,62
09 272 0001 2.125	Gerenciamento do Sistema de benefícios Previdenciários		15.409.811,62	15.409.811,62
09 272 0001 2.125	Gerenciamento do Sistema de Benefícios Previdenciários.			0,00
99	Reserva de Contingência	0,00	0,00	0,00
99 997	Reserva do RPPS	0,00	0,00	0,00
99 997 9901	Reserva Contigência	0,00	0,00	0,00
99 997 9901 2.126	Reserva Orçamentária do RPPS Servir de Reserva Orçamentária do RPPS			0,00
TOTAL		0,00	16.386.224,42	16.386.224,42

Quixeramobim, 31 de Dezembro de 2022.

ASCONTEC-ASSESSORIA CONTABIL E TÉCNICA
 CONTADOR CRC-CE 1245/0-0 PJ

FRANCISCO ANTONIO CAETANO DE CASTRO
 PRESIDENTE DO QUIPREV

BALANÇO GERAL

Governo Municipal de Quixeramobim EXERCÍCIO FINANCEIRO DE 2022
Instituto de Previdência dos Servid. do Município
Balanco Seguridade social - Adendo VI
Anexo 7, da Lei nº 4320, de 17/03/64. (Portaria SOF nº 8, de 04/02/85)
Em R\$ 1,00

**PROGRAMA DE TRABALHO
DEMONSTRATIVO DE FUNÇÕES, SUBFUNÇÕES E PROGRAMAS
POR PROJETOS E ATIVIDADES**

CÓDIGO	E S P E C I F I C A Ç Ã O	PROJETOS	ATIVIDADES	TOTAL
09	Previdência Social	0,00	16.386.224,42	16.386.224,42
09 122	Administração Geral	0,00	976.412,80	976.412,80
09 122 0001	Gerenciamento Administrativo	0,00	976.412,80	976.412,80
09 272	Previdência do Regime Estatutário	0,00	15.409.811,62	15.409.811,62
09 272 0001	Gerenciamento Administrativo	0,00	15.409.811,62	15.409.811,62
TOTAL		0,00	16.386.224,42	16.386.224,42

Quixeramobim, 31 de Dezembro de 2022.

ASCONTEC-ASSESSORIA CONTABIL E TÉCNICA
CONTADOR CRC-CE 1245/0-0 PJ

FRANCISCO ANTONIO CAETANO DE CASTRO
PRESIDENTE DO QUIPREV

BALANÇO GERAL

Governo Municipal de Quixeramobim

EXERCÍCIO FINANCEIRO DE 2022

Instituto de Previdência dos Servid. do Município

Balço Seguridade social - Adendo VII

Anexo 8, da Lei nº 4320, de 17/03/64. (Portaria SOF nº 8, de 04/02/85)

Em R\$ 1,00

PROGRAMA DE TRABALHO
DEMONSTRATIVO DE FUNÇÕES, SUBFUNÇÕES E PROGRAMAS
CONFORME O VÍNCULO DOS RECURSOS

CÓDIGO	E S P E C I F I C A Ç Ã O	VINCULADOS	ORDINÁRIOS	TOTAL
09	Previdência Social	0,00	16.386.224,42	16.386.224,42
09 122	Administração Geral	0,00	976.412,80	976.412,80
09 122 0001	Gerenciamento Administrativo	0,00	976.412,80	976.412,80
09 272	Previdência do Regime Estatutário	0,00	15.409.811,62	15.409.811,62
09 272 0001	Gerenciamento Administrativo	0,00	15.409.811,62	15.409.811,62
TOTAL		0,00	16.386.224,42	16.386.224,42

Quixeramobim, 31 de Dezembro de 2022.



ASCONTEC-ASSESSORIA CONTABIL E TÉCNICA
CONTADOR CRC-CE 1245/0-0 PJ



FRANCISCO ANTONIO CAETANO DE CASTRO
PRESIDENTE DO QUIPREV

Governo Municipal de Quixeramobim
 Instituto de Previdência dos Servid. do Município Adendo VIII
 Anexo 9, da Lei nº 4320, de 17/03/64. (Portaria SOF nº 8, de 04/02/85)
 Em R\$ 1,00

BALANÇO GERAL

EXERCÍCIO FINANCEIRO DE 2022

DEMONSTRATIVO DA DESPESA POR ÓRGÃOS E FUNÇÕES

ÓRGÃOS	FUNÇÕES	Legislativa	Judiciária	Essencial à Justiça
01	Gabinete do Prefeito	0,00	0,00	0,00
02	Ouvidoria Geral do Município	0,00	0,00	0,00
03	Controladoria Geral do Município	0,00	0,00	0,00
04	Procuradoria Geral do Município	0,00	0,00	0,00
05	Sec. Mun. de Administração e Finanças	0,00	0,00	0,00
06	Sec. Des. Agrop. Recursos Hid. Meio Ambi	0,00	0,00	0,00
07	Sec. de Desen. Urbano e Infraestrutura	0,00	0,00	0,00
08	Secretaria Mun. de Cultura e Turismo	0,00	0,00	0,00
09	Secretaria de Governo e Desenvolvimento	0,00	0,00	0,00
10	Autarquia Municipal de Meio Ambiente	0,00	0,00	0,00
11	Secretaria de Esporte, Juv. e Integração	0,00	0,00	0,00
13	Secretaria Municipal da Saúde	0,00	0,00	0,00
14	Sec de Educação, Ciênc., Tec. e Inovação	0,00	0,00	0,00
15	Sec. de Assist. e Desenvolvimento Social	0,00	0,00	0,00
16	Inst. de Previdência dos Serv. Município	0,00	0,00	0,00
17	Serviço Autônomo de Água e Esgoto	0,00	0,00	0,00
18	Aut. Mun. Trânsito e Transp. Rod. e Urbano	0,00	0,00	0,00
19	Câmara Municipal de Quixeramobim	0,00	0,00	0,00
20	Secretaria de Desenvolvimento Econômico	0,00	0,00	0,00
21	Gabinete do Vice-Prefeito	0,00	0,00	0,00
TOTAL		0,00	0,00	0,00

Quixeramobim, 31 de Dezembro de 2022.

ASCONTEC-ASSESSORIA CONTABIL E TÉCNICA
 CONTADOR CRC-CE 1245/0-0 PJ

FRANCISCO ANTONIO CAETANO DE CASTRO
 PRESIDENTE DO QUIPREV

BALANÇO GERAL

EXERCÍCIO FINANCEIRO DE 2022

Governo Municipal de Quixeramobim
 Instituto de Previdência dos Servid. do Município Adendo VIII
 Anexo 9, da Lei nº 4320, de 17/03/64. (Portaria SOF nº 8, de 04/02/85)
 Em R\$ 1,00

DEMONSTRATIVO DA DESPESA POR ÓRGÃOS E FUNÇÕES

ÓRGÃOS	FUNÇÕES	Administração	Defesa Nacional	Segurança Pública
01	Gabinete do Prefeito	0,00	0,00	0,00
02	Ouvidoria Geral do Município	0,00	0,00	0,00
03	Controladoria Geral do Município	0,00	0,00	0,00
04	Procuradoria Geral do Município	0,00	0,00	0,00
05	Sec. Mun. de Administração e Finanças	0,00	0,00	0,00
06	Sec. Des. Agrop. Recursos Hid. Meio Ambi	0,00	0,00	0,00
07	Sec. de Desen. Urbano e Infraestrutura	0,00	0,00	0,00
08	Secretaria Mun. de Cultura e Turismo	0,00	0,00	0,00
09	Secretaria de Governo e Desenvolvimento	0,00	0,00	0,00
10	Autarquia Municipal de Meio Ambiente	0,00	0,00	0,00
11	Secretaria de Esporte, Juv. e Integração	0,00	0,00	0,00
13	Secretaria Municipal da Saúde	0,00	0,00	0,00
14	Sec de Educação, Ciênc., Tec. e Inovação	0,00	0,00	0,00
15	Sec. de Assišt. e Desenvolvimento Social	0,00	0,00	0,00
16	Inst. de Previdência dos Serv. Município	0,00	0,00	0,00
17	Serviço Autonomo de Água e Esgoto	0,00	0,00	0,00
18	Aut.Mun.Transito e Transp.Rod.e Urbano	0,00	0,00	0,00
19	Câmara Municipal de Quixeramobim	0,00	0,00	0,00
20	Secretaria de Desenvolvimento Econômico	0,00	0,00	0,00
21	Gabinete do Vice-Prefeito	0,00	0,00	0,00
TOTAL		0,00	0,00	0,00

Quixeramobim, 31 de Dezembro de 2022.


 ASCONTEC-ASSESSORIA CONTABIL E TÉCNICA
 CONTADOR CRC-CE 1245/0-0 PJ


 FRANCISCO ANTONIO CAETANO DE CASTRO
 PRESIDENTE DO QUIPREV

BALANÇO GERAL

EXERCÍCIO FINANCEIRO DE 2022

Governo Municipal de Quixeramobim
 Instituto de Previdência dos Servid. do Município Adendo VIII
 Anexo 9, da Lei nº 4320, de 17/03/64. (Portaria SOF nº 8, de 04/02/85)
 Em R\$ 1,00

DEMONSTRATIVO DA DESPESA POR ÓRGÃOS E FUNÇÕES

ÓRGÃOS	FUNÇÕES	Relações Exteriores	Assistência Social	Previdência Social
01	Gabinete do Prefeito	0,00	0,00	0,00
02	Ouvidoria Geral do Município	0,00	0,00	0,00
03	Controladoria Geral do Município	0,00	0,00	0,00
04	Procuradoria Geral do Município	0,00	0,00	0,00
05	Sec. Mun. de Administração e Finanças	0,00	0,00	0,00
06	Sec. Des. Agrop. Recursos Hid. Meio Ambi	0,00	0,00	0,00
07	Sec. de Desen. Urbano e Infraestrutura	0,00	0,00	0,00
08	Secretaria Mun. de Cultura e Turismo	0,00	0,00	0,00
09	Secretaria de Governo e Desenvolvimento	0,00	0,00	0,00
10	Autarquia Municipal de Meio Ambiente	0,00	0,00	0,00
11	Secretaria de Esporte, Juv. e Integração	0,00	0,00	0,00
13	Secretaria Municipal da Saúde	0,00	0,00	0,00
14	Sec de Educação, Ciênc., Tec. e Inovação	0,00	0,00	0,00
15	Sec. de Assis. e Desenvolvimento Social	0,00	0,00	0,00
16	Inst. de Previdência dos Serv. Município	0,00	0,00	16.386.224,42
17	Serviço Autônomo de Água e Esgoto	0,00	0,00	0,00
18	Aut.Mun.Trânsito e Trâns. Rod. e Urbano	0,00	0,00	0,00
19	Câmara Municipal de Quixeramobim	0,00	0,00	0,00
20	Secretaria de Desenvolvimento Econômico	0,00	0,00	0,00
21	Gabinete do Vice-Prefeito	0,00	0,00	0,00
TOTAL		0,00	0,00	16.386.224,42

Quixeramobim, 31 de Dezembro de 2022.


 ASCONTEC-ASSESSORIA CONTABIL E TÉCNICA
 CONTADOR CRC-CE 1245/0-0 PJ


 FRANCISCO ANTONIO CAETANO DE CASTRO
 PRESIDENTE DO QUIPREV

BALANÇO GERAL

EXERCÍCIO FINANCEIRO DE 2022

Governo Municipal de Quixeramobim
 Instituto de Previdência dos Servid. do Município Adendo VIII
 Anexo 9, da Lei nº 4320, de 17/03/64. (Portaria SOF nº 8, de 04/02/85)
 Em R\$ 1,00

DEMONSTRATIVO DA DESPESA POR ÓRGÃOS E FUNÇÕES

ÓRGÃOS	FUNÇÕES	Saúde	Trabalho	Educação
01	Gabinete do Prefeito	0,00	0,00	0,00
02	Ouvidoria Geral do Município	0,00	0,00	0,00
03	Controladoria Geral do Município	0,00	0,00	0,00
04	Procuradoria Geral do Município	0,00	0,00	0,00
05	Sec. Mun. de Administração e Finanças	0,00	0,00	0,00
06	Sec. Des. Agrop. Recursos Hid. Meio Ambi	0,00	0,00	0,00
07	Sec. de Desen. Urbano e Infraestrutura	0,00	0,00	0,00
08	Secretaria Mun. de Cultura e Turismo	0,00	0,00	0,00
09	Secretaria de Governo e Desenvolvimento	0,00	0,00	0,00
10	Autarquia Municipal de Meio Ambiente	0,00	0,00	0,00
11	Secretaria de Esporte, Juv. e Integração	0,00	0,00	0,00
13	Secretaria Municipal da Saúde	0,00	0,00	0,00
14	Sec de Educação, Ciênc., Tec. e Inovação	0,00	0,00	0,00
15	Sec. de Assišt. e Desenvolvimento Social	0,00	0,00	0,00
16	Inst. de Previdência dos Serv. Município	0,00	0,00	0,00
17	Serviço Autônomo de Água e Esgoto	0,00	0,00	0,00
18	Aut. Mun. Trânsito e Trâns. Rod. e Urbano	0,00	0,00	0,00
19	Câmara Municipal de Quixeramobim	0,00	0,00	0,00
20	Secretaria de Desenvolvimento Econômico	0,00	0,00	0,00
21	Gabinete do Vice-Prefeito	0,00	0,00	0,00
TOTAL		0,00	0,00	0,00

Quixeramobim, 31 de Dezembro de 2022.


 ASCONTEC-ASSESSORIA CONTABIL E TÉCNICA
 CONTADOR CRC-CE 1245/0-0 PJ


 FRANCISCO ANTONIO CAETANO DE CASTRO
 PRESIDENTE DO QUIPREV

BALANÇO GERAL

EXERCÍCIO FINANCEIRO DE 2022

Governo Municipal de Quixeramobim
 Instituto de Previdência dos Servid. do Município Adendo VIII
 Anexo 9, da Lei nº 4320, de 17/03/64. (Portaria SOF nº 8, de 04/02/85)
 Em R\$ 1,00

DEMONSTRATIVO DA DESPESA POR ÓRGÃOS E FUNÇÕES

ÓRGÃOS	FUNÇÕES	Cultura	Direito da Cidadania	Urbanismo
01	Gabinete do Prefeito	0,00	0,00	0,00
02	Ouvidoria Geral do Município	0,00	0,00	0,00
03	Controladoria Geral do Município	0,00	0,00	0,00
04	Procuradoria Geral do Município	0,00	0,00	0,00
05	Sec. Mun. de Administração e Finanças	0,00	0,00	0,00
06	Sec. Des. Agrop. Recursos Hid. Meio Ambi	0,00	0,00	0,00
07	Sec. de Desen. Urbano e Infraestrutura	0,00	0,00	0,00
08	Secretaria Mun. de Cultura e Turismo	0,00	0,00	0,00
09	Secretaria de Governo e Desenvolvimento	0,00	0,00	0,00
10	Autarquia Municipal de Meio Ambiente	0,00	0,00	0,00
11	Secretaria de Esporte, Juv. e Integração	0,00	0,00	0,00
13	Secretaria Municipal da Saúde	0,00	0,00	0,00
14	Sec de Educação, Ciênc., Tec. e Inovação	0,00	0,00	0,00
15	Sec. de Assis. e Desenvolvimento Social	0,00	0,00	0,00
16	Inst. de Previdência dos Serv. Município	0,00	0,00	0,00
17	Serviço Autônomo de Água e Esgoto	0,00	0,00	0,00
18	Aut.Mun. Trânsito e Trâns. Rod. e Urbano	0,00	0,00	0,00
19	Câmara Municipal de Quixeramobim	0,00	0,00	0,00
20	Secretaria de Desenvolvimento Econômico	0,00	0,00	0,00
21	Gabinete do Vice-Prefeito	0,00	0,00	0,00
TOTAL		0,00	0,00	0,00

Quixeramobim, 31 de Dezembro de 2022.


 ASCONTEC-ASSESSORIA CONTABIL E TÉCNICA
 CONTADOR CRC-CE 1245/0-0 PJ


 FRANCISCO ANTONIO CAETANO DE CASTRO
 PRESIDENTE DO QUIPREV

Governo Municipal de Quixeramobim
Instituto de Previdência dos Servid. do Município Adendo VIII
Anexo 9, da Lei nº 4320, de 17/03/64. (Portaria SOF nº 8, de 04/02/85)
Em R\$ 1,00

BALANÇO GERAL

EXERCÍCIO FINANCEIRO DE 2022

DEMONSTRATIVO DA DESPESA POR ÓRGÃOS E FUNÇÕES

ÓRGÃOS	FUNÇÕES	Habitação	Saneamento	Gestão Ambiental
01	Gabinete do Prefeito	0,00	0,00	0,00
02	Ouvidoria Geral do Município	0,00	0,00	0,00
03	Controladoria Geral do Município	0,00	0,00	0,00
04	Procuradoria Geral do Município	0,00	0,00	0,00
05	Sec. Mun. de Administração e Finanças	0,00	0,00	0,00
06	Sec. Des. Agrop. Recursos Hid. Meio Ambi	0,00	0,00	0,00
07	Sec. de Desen. Urbano e Infraestrutura	0,00	0,00	0,00
08	Secretaria Mun. de Cultura e Turismo	0,00	0,00	0,00
09	Secretaria de Governo e Desenvolvimento	0,00	0,00	0,00
10	Autarquia Municipal de Meio Ambiente	0,00	0,00	0,00
11	Secretaria de Esporte, Juv. e Integração	0,00	0,00	0,00
13	Secretaria Municipal da Saúde	0,00	0,00	0,00
14	Sec de Educação, Ciênc., Tec. e Inovação	0,00	0,00	0,00
15	Sec. de Assišt. e Desenvolvimento Social	0,00	0,00	0,00
16	Inst. de Previdência dos Serv. Município	0,00	0,00	0,00
17	Serviço Autônomo de Água e Esgoto	0,00	0,00	0,00
18	Aut. Mun. Trânsito e Trâns. Rod. e Urbano	0,00	0,00	0,00
19	Câmara Municipal de Quixeramobim	0,00	0,00	0,00
20	Secretaria de Desenvolvimento Econômico	0,00	0,00	0,00
21	Gabinete do Vice-Prefeito	0,00	0,00	0,00
TOTAL		0,00	0,00	0,00

Quixeramobim, 31 de Dezembro de 2022.

ASCONTEC-ASSESSORIA CONTABIL E TÉCNICA
CONTADOR CRC-CE 1245/0-0 PJ

FRANCISCO ANTONIO CAETANO DE CASTRO
PRESIDENTE DO QUIPREV

BALANÇO GERAL

EXERCÍCIO FINANCEIRO DE 2022


Governo Municipal de Quixeramobim
 Instituto de Previdência dos Servid. do Município Adendo VIII
 Anexo 9, da Lei nº 4320, de 17/03/64. (Portaria SOF nº 8, de 04/02/85)
 Em R\$ 1,00

DEMONSTRATIVO DA DESPESA POR ÓRGÃOS E FUNÇÕES

ÓRGÃOS	FUNÇÕES	Ciência e Tecnologia	Agricultura	Organização Agrária
01	Gabinete do Prefeito	0,00	0,00	0,00
02	Ouvidoria Geral do Município	0,00	0,00	0,00
03	Controladoria Geral do Município	0,00	0,00	0,00
04	Procuradoria Geral do Município	0,00	0,00	0,00
05	Sec. Mun. de Administração e Finanças	0,00	0,00	0,00
06	Sec. Des. Agrop. Recursos Hid. Meio Ambi	0,00	0,00	0,00
07	Sec. de Desen. Urbano e Infraestrutura	0,00	0,00	0,00
08	Secretaria Mun. de Cultura e Turismo	0,00	0,00	0,00
09	Secretaria de Governo e Desenvolvimento	0,00	0,00	0,00
10	Autarquia Municipal de Meio Ambiente	0,00	0,00	0,00
11	Secretaria de Esporte, Juv. e Integração	0,00	0,00	0,00
13	Secretaria Municipal da Saúde	0,00	0,00	0,00
14	Sec de Educação, Ciênc., Tec. e Inovação	0,00	0,00	0,00
15	Sec. de Assis. e Desenvolvimento Social	0,00	0,00	0,00
16	Inst. de Previdência dos Serv. Município	0,00	0,00	0,00
17	Serviço Autônomo de Água e Esgoto	0,00	0,00	0,00
18	Aut. Mun. Trânsito e Transp. Rod. e Urbano	0,00	0,00	0,00
19	Câmara Municipal de Quixeramobim	0,00	0,00	0,00
20	Secretaria de Desenvolvimento Econômico	0,00	0,00	0,00
21	Gabinete do Vice-Prefeito	0,00	0,00	0,00
TOTAL		0,00	0,00	0,00

Quixeramobim, 31 de Dezembro de 2022.


 ASCONTEC-ASSESSORIA CONTABIL E TÉCNICA
 CONTADOR CRC-CE 1245/0-0 PJ


 FRANCISCO ANTONIO CAETANO DE CASTRO
 PRESIDENTE DO QUIPREV

BALANÇO GERAL

EXERCÍCIO FINANCEIRO DE 2022

Governo Municipal de Quixeramobim
 Instituto de Previdência dos Servid. do Município Adendo VIII
 Anexo 9, da Lei nº 4320, de 17/03/64. (Portaria SOF nº 8, de 04/02/85)
 Em R\$ 1,00

DEMONSTRATIVO DA DESPESA POR ÓRGÃOS E FUNÇÕES

ÓRGÃOS	FUNÇÕES	Indústria	Comércio e Serviços	Comunicações
01	Gabinete do Prefeito	0,00	0,00	0,00
02	Ouvidoria Geral do Município	0,00	0,00	0,00
03	Controladoria Geral do Município	0,00	0,00	0,00
04	Procuradoria Geral do Município	0,00	0,00	0,00
05	Sec. Mun. de Administração e Finanças	0,00	0,00	0,00
06	Sec. Des. Agrop. Recursos Hid. Meio Ambi	0,00	0,00	0,00
07	Sec. de Desen. Urbano e Infraestrutura	0,00	0,00	0,00
08	Secretaria Mun. de Cultura e Turismo	0,00	0,00	0,00
09	Secretaria de Governo e Desenvolvimento	0,00	0,00	0,00
10	Autarquia Municipal de Meio Ambiente	0,00	0,00	0,00
11	Secretaria de Esporte, Juv. e Integração	0,00	0,00	0,00
13	Secretaria Municipal da Saúde	0,00	0,00	0,00
14	Sec de Educação, Ciênc., Tec. e Inovação	0,00	0,00	0,00
15	Sec. de Assišt. e Desenvolvimento Social	0,00	0,00	0,00
16	Inst. de Previdência dos Serv. Município	0,00	0,00	0,00
17	Serviço Autonomo de Água e Esgoto	0,00	0,00	0,00
18	Aut.Mun.Transito e Transp.Rod.e Urbano	0,00	0,00	0,00
19	Câmara Municipal de Quixeramobim	0,00	0,00	0,00
20	Secretaria de Desenvolvimento Econômico	0,00	0,00	0,00
21	Gabinete do Vice-Prefeito	0,00	0,00	0,00
TOTAL		0,00	0,00	0,00

Quixeramobim, 31 de Dezembro de 2022.


 ASCONTEC-ASSESSORIA CONTABIL E TÉCNICA
 CONTADOR CRC-CE 1245/0-0 PJ


 FRANCISCO ANTONIO CAETANO DE CASTRO
 PRESIDENTE DO QUIPREV

BALANÇO GERAL

EXERCÍCIO FINANCEIRO DE 2022


Governo Municipal de Quixeramobim
 Instituto de Previdência dos Servid. do Município Adendo VIII
 Anexo 9, da Lei nº 4320, de 17/03/64. (Portaria SOF nº 8, de 04/02/85)
 Em R\$ 1,00

DEMONSTRATIVO DA DESPESA POR ÓRGÃOS E FUNÇÕES

ÓRGÃOS	FUNÇÕES	Energia	Transporte	Desporto e Lazer
01	Gabinete do Prefeito	0,00	0,00	0,00
02	Ouvidoria Geral do Município	0,00	0,00	0,00
03	Controladoria Geral do Município	0,00	0,00	0,00
04	Procuradoria Geral do Município	0,00	0,00	0,00
05	Sec. Mun. de Administração e Finanças	0,00	0,00	0,00
06	Sec. Des. Agrop. Recursos Hid. Meio Ambi	0,00	0,00	0,00
07	Sec. de Desen. Urbano e Infraestrutura	0,00	0,00	0,00
08	Secretaria Mun. de Cultura e Turismo	0,00	0,00	0,00
09	Secretaria de Governo e Desenvolvimento	0,00	0,00	0,00
10	Autarquia Municipal de Meio Ambiente	0,00	0,00	0,00
11	Secretaria de Esporte, Juv. e Integração	0,00	0,00	0,00
13	Secretaria Municipal da Saúde	0,00	0,00	0,00
14	Sec de Educação, Ciênc., Tec. e Inovação	0,00	0,00	0,00
15	Sec. de Assis. e Desenvolvimento Social	0,00	0,00	0,00
16	Inst. de Previdência dos Serv. Município	0,00	0,00	0,00
17	Serviço Autônomo de Água e Esgoto	0,00	0,00	0,00
18	Aut. Mun. Trânsito e Trâns. Rod. e Urbano	0,00	0,00	0,00
19	Câmara Municipal de Quixeramobim	0,00	0,00	0,00
20	Secretaria de Desenvolvimento Econômico	0,00	0,00	0,00
21	Gabinete do Vice-Prefeito	0,00	0,00	0,00
TOTAL		0,00	0,00	0,00

Quixeramobim, 31 de Dezembro de 2022.


 ASCONTEC-ASSESSORIA CONTABIL E TÉCNICA
 CONTADOR CRC-CE 1245/0-0 PJ


 FRANCISCO ANTONIO CAETANO DE CASTRO
 PRESIDENTE DO QUIPREV

BALANÇO GERAL

EXERCÍCIO FINANCEIRO DE 2022

Governo Municipal de Quixeramobim
 Instituto de Previdência dos Servid. do Município Adendo VIII
 Anexo 9, da Lei nº 4320, de 17/03/64. (Portaria SOF nº 8, de 04/02/85)
 Em R\$ 1,00

DEMONSTRATIVO DA DESPESA POR ÓRGÃOS E FUNÇÕES

ÓRGÃOS	FUNÇÕES	Encargos Especiais	Reserva de Contingência	TOTAL
01	Gabinete do Prefeito	0,00	0,00	0,00
02	Ouvidoria Geral do Município	0,00	0,00	0,00
03	Controladoria Geral do Município	0,00	0,00	0,00
04	Procuradoria Geral do Município	0,00	0,00	0,00
05	Sec. Mun. de Administração e Finanças	0,00	0,00	0,00
06	Sec. Des. Agrop. Recursos Hid. Meio Ambi	0,00	0,00	0,00
07	Sec. de Desen. Urbano e Infraestrutura	0,00	0,00	0,00
08	Secretaria Mun. de Cultura e Turismo	0,00	0,00	0,00
09	Secretaria de Governo e Desenvolvimento	0,00	0,00	0,00
10	Autarquia Municipal de Meio Ambiente	0,00	0,00	0,00
11	Secretaria de Esporte, Juv. e Integração	0,00	0,00	0,00
13	Secretaria Municipal da Saúde	0,00	0,00	0,00
14	Sec de Educação, Ciênc., Tec. e Inovação	0,00	0,00	0,00
15	Sec. de Assišt. e Desenvolvimento Social	0,00	0,00	0,00
16	Inst. de Previdência dos Serv. Município	0,00	0,00	16.386.224,42
17	Serviço Autonomo de Água e Esgoto	0,00	0,00	0,00
18	Aut.Mun.Trânsito e Trânsf.Rod.e Urbano	0,00	0,00	0,00
19	Câmara Municipal de Quixeramobim	0,00	0,00	0,00
20	Secretaria de Desenvolvimento Econômico	0,00	0,00	0,00
21	Gabinete do Vice-Prefeito	0,00	0,00	0,00
TOTAL		0,00	0,00	16.386.224,42

Quixeramobim, 31 de Dezembro de 2022.

ASCONTEC-ASSESSORIA CONTABIL E TÉCNICA
 CONTADOR CRC-CE 1245/0-0 PJ

FRANCISCO ANTONIO CAETANO DE CASTRO
 PRESIDENTE DO QUIPREV

BALANÇO GERAL
 Governo Municipal de Quixeramobim
 Instituto de Previdência dos Servid. do Município
 Anexo 10, da Lei nº 4320, de 17/03/64.

EXERCÍCIO FINANCEIRO DE 2022
 Em R\$ 1,00

COMPARATIVO DA RECEITA ORÇADA
 COM A ARRECADADA

CÓDIGO	E S P E C I F I C A Ç Ã O	PREVISTA	ARRECADADA	D I F E R E N Ç A PARA MAIS	E N Ç A PARA MENOS
1.0.0.0.00.0.0.00.00.00	Receitas Correntes				
1.2.0.0.00.0.0.00.00.00	Contribuições				
1.2.1.0.00.0.0.00.00.00	Contribuições Sociais				
1.2.1.5.00.0.0.00.00.00	Contribuição para RPPS e Sistema de Proteção Social				
1.2.1.5.01.0.0.00.00.00	Contribuição do Servidor Civil				
1.2.1.5.01.1.0.00.00.00	Contribuição do Servidor Civil Ativo				
1.2.1.5.01.1.1.00.00.00	Contribuição do Servidor Civil Ativo - Principal	6.100.000,00	6.076.397,25		23.602,75
1.2.1.5.01.1.2.00.00.00	Contribuição do Servidor Civil Ativo - Multa e juros do princ	20.000,00	0,00		20.000,00
1.2.1.5.01.2.0.00.00.00	Contribuição do Servidor Civil Inativo				
1.2.1.5.01.2.1.00.00.00	Contribuição do Servidor Civil Inativo - Principal				
1.2.1.5.01.2.1.10.00.00	Contribuição do Servidor Civil Inativo - Principal	0,00	2.452,22	2.452,22	
1.2.1.5.01.3.0.00.00.00	Contribuição do Servidor Civil - Pensionistas				
1.2.1.5.01.3.1.00.00.00	Contribuição do Servidor Civil - Pensionistas - Principal				
1.2.1.5.01.3.1.10.00.00	Contribuição do Servidor Civil - Pensionistas - Principal	0,00	152,67	152,67	
1.2.1.5.01.4.0.00.00.00	Contribuição de Sentença Judicial-Servidor Civil Ativo				
1.2.1.5.01.4.1.00.00.00	Contribuição de Sentença Judicial-Servidor Civil Ativo				
1.2.1.5.01.4.1.10.00.00	Contrib de Sentenças Judiciais-Servidor Civil Ativo -	15.000,00	0,00		15.000,00
1.2.1.5.03.0.0.00.00.00	Contribuição do Servidor Civil-Parcelamentos				
1.2.1.5.03.0.1.00.00.00	Contribuição do Servidor Civil-Parcelamentos - Principal	90.000,00	0,00		90.000,00

ASCONTEC-ASSESSORIA CONTABIL E TÉCNICA
 CONTADOR CRC-CE 1245/O-0 PJ

FRANCISCO ANTONIO CAETANO DE CASTRO
 PRESIDENTE DO QUIPREV

- continua -

- continuação -

CÓDIGO	E S P E C I F I C A Ç Ã O	PREVISTA	ARRECADADA	D I F E R E N Ç A PARA MAIS	E N Ç A PARA MENOS
1.2.1.5.03.0.2.00.00.00	Contribuição do Servidor Civil-Parcelamentos - Multa e	5.000,00	0,00		5.000,00
	TOTAL DE Contribuições.....	6.230.000,00	6.079.002,14	-	-
1.3.0.0.00.0.0.00.00.00	Receita Patrimonial				
1.3.2.0.00.0.0.00.00.00	Valores Mobiliários				
1.3.2.1.00.0.0.00.00.00	Juros e Correções Monetárias				
1.3.2.1.04.0.0.00.00.00	Remuneração dos Recursos do RPPS				
1.3.2.1.04.0.1.00.00.00	Remuneração dos Recursos do RPPS - Principal	50.000,00	684.438,55	634.438,55	
	TOTAL DE Receita Patrimonial....	50.000,00	684.438,55	-	-
1.9.0.0.00.0.0.00.00.00	Outras Receitas Correntes				
1.9.9.0.00.0.0.00.00.00	Demais Receitas Correntes				
1.9.9.9.00.0.0.00.00.00	Outras Receitas Correntes				
1.9.9.9.03.0.0.00.00.00	Compensações Financeiras entre o Regime Geral e RPPS				
1.9.9.9.03.0.1.00.00.00	Compensações Financeiras entre o Regime Geral e RPPS				
1.9.9.9.03.0.1.10.00.00	Compensações Financeiras entre o RGPS e RPPS - Principal	100.000,00	0,00		100.000,00
	TOTAL DE Outras Receitas Corrent	100.000,00	0,00	-	-
	TOTAL DE Receitas Correntes.....	6.380.000,00	6.763.440,69	-	-
7.0.0.0.00.0.0.00.00.00	Receitas Correntes				
7.2.0.0.00.0.0.00.00.00	Contribuições				
7.2.1.0.00.0.0.00.00.00	Contribuições Sociais				
7.2.1.5.00.0.0.00.00.00	Contribuição para RPPS e Sistema de Proteção Social				
7.2.1.5.02.0.0.00.00.00	Contribuição Patronal-Servidor Civil				
7.2.1.5.02.1.0.00.00.00	Contribuição Patronal-Servidor Civil Ativo				
7.2.1.5.02.1.1.00.00.00	Contribuição Patronal-Servidor Civil Ativo - Principal	11.000.000,00	13.286.760,18	2.286.760,18	
7.2.1.5.02.1.2.00.00.00	Contribuição Patronal-Servidor Civil Ativo - Multa e jur. prin	17.000,00	0,00		17.000,00

ASCONTEC-ASSESSORIA CONTABIL E TÉCNICA
CONTADOR CRC-CE 1245/O-0 PJ

FRANCISCO ANTONIO CAETANO DE CASTRO
PRESIDENTE DO QUIPREV

- continua -

- continuação -

CÓDIGO	E S P E C I F I C A Ç Ã O	PREVISTA	ARRECADADA	D I F E R E N Ç A PARA MAIS	PARA MENOS
7.2.1.5.03.0.0.00.00.00	Contribuição do Servidor Civil-Parcelamentos				
7.2.1.5.03.0.1.00.00.00	Contribuição do Servidor Civil-Parcelamentos - Principal	1.000.000,00	0,00		1.000.000,00
7.2.1.5.03.0.2.00.00.00	Contribuição do Servidor Civil-Parcelamentos - Multa e	13.000,00	0,00		13.000,00
	TOTAL DE Contribuições.....	12.030.000,00	13.286.760,18	-	-
	TOTAL DE Receitas Correntes.....	12.030.000,00	13.286.760,18	-	-
900.0.0.0.00.0.0.00.00.00	Deduções de Receita				
990.0.0.0.00.0.0.00.00.00	Outras Deduções de Receita				
991.0.0.0.00.0.0.00.00.00	Receitas Correntes				
991.3.0.0.00.0.0.00.00.00	Receita Patrimonial				
991.3.2.0.00.0.0.00.00.00	Valores Mobiliários				
991.3.2.1.00.0.0.00.00.00	Juros e Correções Monetárias				
991.3.2.1.04.0.0.00.00.00	Remuneração dos Recursos do RPPS				
991.3.2.1.04.0.1.00.00.00	Remuneração dos Recursos do RPPS - Principal	0,00	-818,31		818,31
	TOTAL DE Receita Patrimonial....	0,00	-818,31	-	-
	TOTAL DE Receitas Correntes.....	0,00	-818,31	-	-
		0,00	0,00		
	TOTAIS	18.410.000,00	20.049.382,56	-	-

Quixeramobim, 31 de Dezembro de 2022.


ASCONTEC-ASSESSORIA CONTABIL E TÉCNICA
CONTADOR CRC-CE 1245/O-0 PJ


FRANCISCO ANTONIO CAETANO DE CASTRO
PRESIDENTE DO QUIPREV

BALANÇO GERAL
 Governo Municipal de Quixeramobim
 Instituto de Previdência dos Servid. do Município
 Anexo 11, da Lei nº 4320, de 17/03/64.

EXERCÍCIO FINANCEIRO DE 2022
 Em R\$ 1,00

COMPARATIVO DA DESPESA AUTORIZADA
 COM A REALIZADA

UNIDADE ORÇAMENTÁRIA	A U T O R I Z A D A		T O T A L	REALIZADA	DIFERENÇA
	CRÉDITOS ORÇAMENT E SUPLEMENTARES	CRÉDITOS ESPECIAI E EXTRAORDINÁRIOS			
16 Inst.de Previdência dos					
16 01. Inst.de Previdência dos Se					
Despesas correntes	17.491.000,00	0,00	17.491.000,00	16.368.679,42	1.122.320,58
Despesas de capital	119.000,00	0,00	119.000,00	17.545,00	101.455,00
Reserva de contingência	800.000,00	0,00	800.000,00	0,00	800.000,00
TOTAL DE Inst.de Previdenc	18.410.000,00	0,00	18.410.000,00	16.386.224,42	2.023.775,58
TOTAL GERAL	18.410.000,00	0,00	18.410.000,00	16.386.224,42	2.023.775,58

Quixeramobim, 31 de Dezembro de 2022.

ASCONTEC-ASSESSORIA CONTABIL E TÉCNICA
 CONTADOR CRC-CE 1245/0-0 PJ

FRANCISCO ANTONIO CAETANO DE CASTRO
 PRESIDENTE DO QUIPREV

BALANÇO GERAL

Governo Municipal de Quixeramobim EXERCÍCIO FINANCEIRO DE 2022
 Instituto de Previdência dos Servid. do Município Em R\$ 1,00
 Anexo 16, da Lei nº 4320, de 17/03/64.

DEMONSTRAÇÃO DA DÍVIDA FUNDADA INTERNA

L E I S	A U T O R I Z A Ç Õ E S		DISCRIMINAÇÃO	SALDO ANTERIOR EM CIRCULAÇÃO	MOVIMENTO DO EXERCÍCIO		SALDO P/ EXERC SEGUINTE	
	QUANTIDADE Nº E DATA	VALOR DA EMIÇÃO			EMIÇÃO	RESGATE	QUANT.	VALOR
			NADA A REGISTRAR					
-	-	-	T O T A L G E R A L	0,00	0,00	0,00		0,00

Quixeramobim, 31 de Dezembro de 2022.

 ASCONTEC-ASSESSORIA CONTABIL E TÉCNICA
 CONTADOR CRC-CE 1245/0-0 PJ

 FRANCISCO ANTONIO CAETANO DE CASTRO
 PRESIDENTE DO QUIPREV

BALANÇO GERAL
Governo Municipal de Quixeramobim
Instituto de Previdência dos Servid. do Município
 Anexo 17, da Lei nº 4320, de 17/03/64.

EXERCÍCIO FINANCEIRO DE 2022
 Em R\$ 1,00

DEMONSTRAÇÃO DA DÍVIDA FLUTUANTE

TÍTULOS	SALDO DO EXERCÍCIO ANTERIOR	MOVIMENTO DO INSCRIÇÃO	EXERCÍCIO BAIXA	SALDO PARA EXERC SEGUINTE
RESTOS A PAGAR				
RESTOS A PAGAR - 2016 - QUIPREV	2.750,00	0,00	2.750,00	0,00
RESTOS A PAGAR - 2020 - QUIPREV	379,08	0,00	0,00	379,08
RESTOS A PAGAR - 2021 - QUIPREV	9.468,91	0,00	9.208,81	260,10
RESTOS A PAGAR - 2022 - QUIPREV	0,00	14.222,87	0,00	14.222,87
TOTAL DE RESTOS A PAGAR	12.597,99	14.222,87	11.958,81	14.862,05
CONSIGNAÇÕES				
ADIANTAMENTO AO IPM - QUIPREV	80.186,80	0,00	0,00	80.186,80
EMPREST. B.B - QUIPREV	0,01	15.476,06	15.476,06	0,01
EMPREST. BRADESCO - QUIPREV	0,00	1.096.467,26	1.096.467,26	0,00
EMPRESTIMO BANCO RURAL - QUIPREV	208,30	0,00	0,00	208,30
EMPRESTIMO C.E.F - QUIPREV	0,00	186.026,90	186.026,90	0,00
FARMACIA - QUIPREV	0,00	216.581,72	216.581,72	0,00
I.N.S.S. - QUIPREV	0,00	26.712,06	26.712,06	0,00
I.P.M. - QUIPREV	0,00	7.146,01	7.146,01	0,00
I.R.R.F - PF - QUIPREV	0,00	191.346,21	191.346,21	0,00
I.S.S. - QUIPREV	0,00	8.188,44	8.188,44	0,00
M & A SEGUROS - QUIPREV	0,00	24.611,71	24.611,71	0,00
SINDSAUDE - QUIPREV	0,00	281,40	281,40	0,00
SINDSEQ - QUIPREV	0,00	73.043,03	73.043,03	0,00
TOTAL DE CONSIGNAÇÕES	80.395,11	1.845.880,80	1.845.880,80	80.395,11
TOTAL GERAL	92.993,10	1.860.103,67	1.857.839,61	95.257,16

Quixeramobim, 31 de Dezembro de 2022.

 ASCONTEC-ASSESSORIA CONTABIL E TÉCNICA
 CONTADOR CRC-CE 1245/O-0 PJ

 FRANCISCO ANTONIO CAETANO DE CASTRO
 PRESIDENTE DO QUIPREV